

AMENORREA DE LACTANCIA: CONTRIBUCIONES DE ICMER

**Soledad Díaz
Instituto Chileno de Medicina Reproductiva
ICMER
Santiago, Chile, 2007**

Erase una época (1976) en que se decía que las mujeres no se embarazaban mientras estuvieran lactando

Sin embargo, en ese tiempo remoto, había un grupo de investigadores que vivía en un pequeño país al sur del mundo donde algunas mujeres se embarazaban a pesar de estar en lactancia exclusiva

Intentando entender lo que pasaba se pusieron a investigar

¿Cuánto dura el periodo de anovulación y la infertilidad después del parto si las mujeres están amamantando?

¿De que factores depende?

¿Se puede prolongar?

Y otras preguntas que fueron surgiendo en el camino

Y para eso ...


Desarrollaron un programa de atención integrada de las madres y sus hijas e hijos en el periodo post-parto con visitas frecuentes (más de 15 controles en el primer año) que incluía:

- Orientación y apoyo a la lactancia
- Cuidado de la salud de las mujeres
- Cuidado de la salud de las y los lactantes y evaluación de su crecimiento y desarrollo

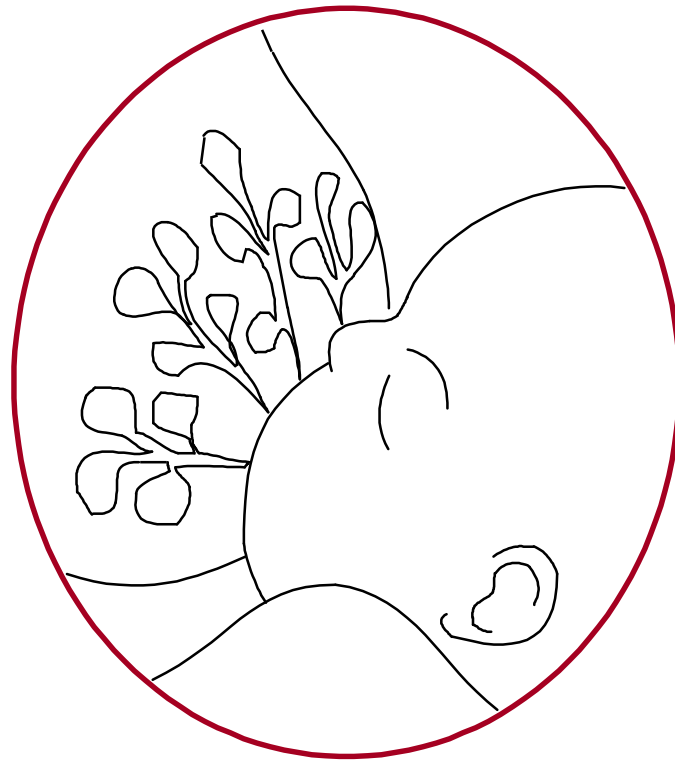
Y también:

- Anticoncepción post-parto y evaluación del impacto de los métodos sobre la lactancia
- Desarrollo de anticonceptivos apropiados para este periodo

Embarazo



Lactancia



¿Quiénes participaron?

Binomios madre – hijo/a:

Mujeres sanas enroladas en la primera semana después de un parto de término que querían amamantar por un tiempo prolongado (>6 meses) y que anotaron:

- El número de mamadas de día y noche durante toda la duración de la lactancia
- Todos los sangrados que experimentaron

Lactantes sanas/os al nacer

**¿Cuánto dura la infertilidad
asociada a la lactancia?**

Estudios clínicos y epidemiológicos

¿Cuánto dura la infertilidad asociada a la lactancia?

Fertility regulation in nursing women. I. The probability of conception in fully nursing women living in an urban setting.

Díaz S, Peralta O, Juez G, Salvatierra AM, Casado ME, Durán E, Croxatto HB. J Biosoc Sci 14:329-341, 1982

Breastfeeding pattern and the duration of lactational amenorrhea in urban Chilean women.

Díaz S, Rodríguez G, Marshall G, del Pino G, Casado ME, Miranda P, Schiappacasse V, HB Croxatto. Contraception 38:37-51, 1988

Lactational amenorrhea and the recovery of ovulation and fertility in fully nursing Chilean women.

Díaz S, Rodríguez G, Peralta O, Miranda P, Casado ME, Salvatierra AM, Herreros C, Brandeis A, Croxatto HB. Contraception 38:53-67, 1988

Determinants of lactational amenorrhea.

Díaz S. Int J Gynecol Obstet Suppl 1:83-89, 1989

Contraceptive efficacy of lactational amenorrhea in urban Chilean women.

Díaz S, Aravena R, Cárdenas H, Casado ME, Miranda P, Schiappacasse V, Croxatto HB. Contraception 43:335-352, 1991

Breastfeeding and the length of post-partum amenorrhoea: A hazards model approach.

Rodríguez G, Díaz S. In: Biomedical and Demographic Determinants of Reproduction. (eds) R Gray, H Leridon, A Spira. Oxford University Press, New York, 1993. pp. 413-427

Probabilidad acumulada de tener el primer sangrado y la primera ovulación en lactancia exclusiva

INTERVALO (días post-parto)	Probabilidad acumulada (x 100)	
	1er sangrado*	1a Ovulación**
31 - 60	0	0
61 - 90	11.9	6.2
91 - 120	19.1	13.4
121 - 150	24.7	22.2
151 - 180	28.4	26.0

48 mujeres en lactancia exclusiva y amenorrea al día 75 post-parto
• 1 día de sangrado y/o 2 días de goteo separados por 10 días del sangrado puerperal

** Ovulaciones = 10 (5 de ellas en amenorrea)

Probabilidad acumulada de embarazo según tipo de lactancia

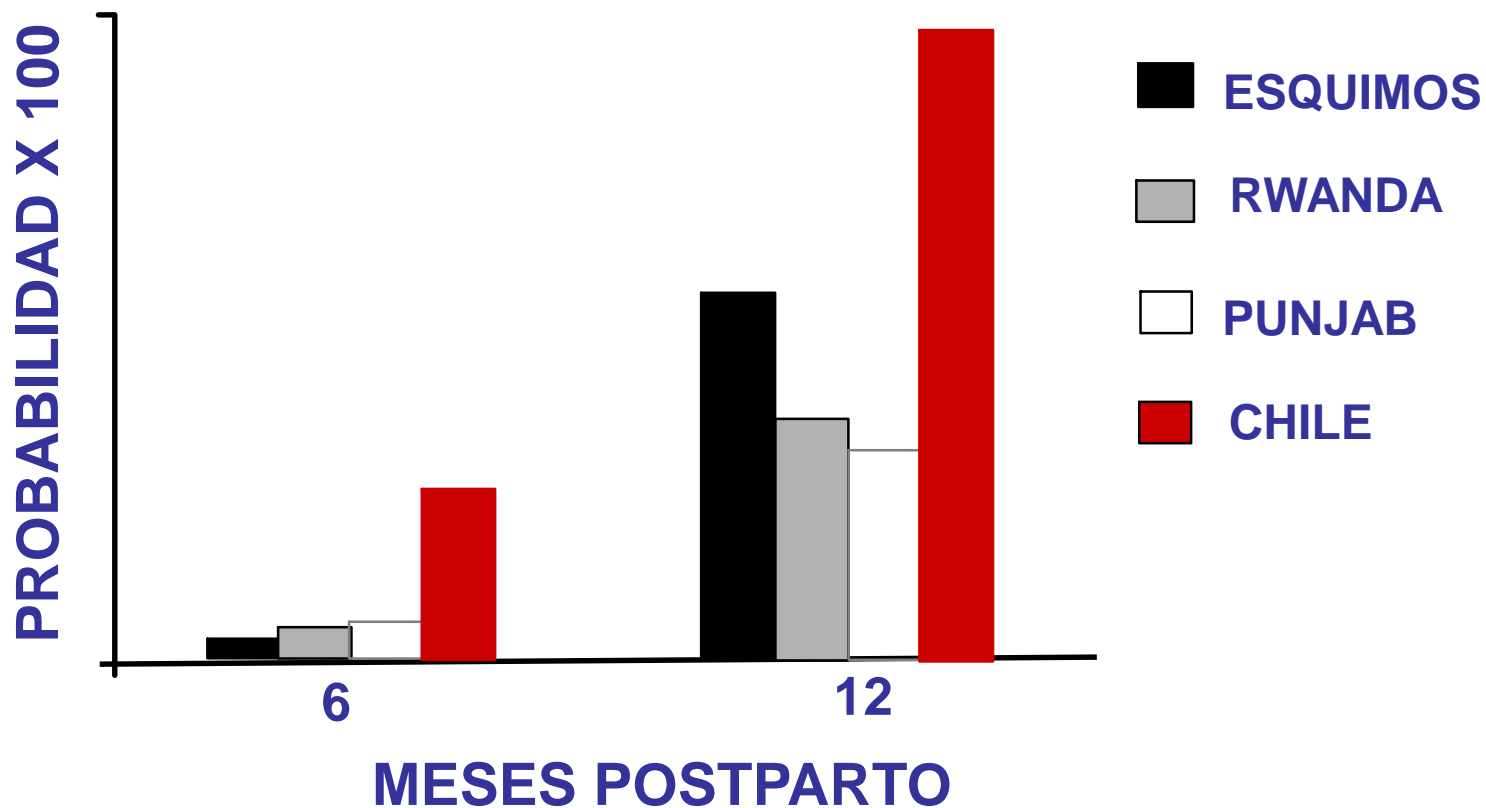
Mes post-parto	Lactancia	
	Exclusiva*	Parcial
4	3,8	14,8
6	10,1	17,5
12	23,7	41,0

$p = 0.001$

No es significativo si se incluye condición menstrual en el análisis.

* Incluye suplementos no lácteos desde el 7^o mes.

Diferencias en la probabilidad acumulada de embarazo en mujeres en lactancia exclusiva



De modo que analizamos los datos de otra manera y encontramos que lo que protege de un nuevo embarazo es

la amenorrea de lactancia ...

Probabilidad acumulada de embarazo según la condición menstrual

Mes post-parto	Amenorrea	Ciclando
4	0.0	26.9
6	0.9	35.6
12	17.2	54.7

N= 236 mujeres

P< 0.00001

La consecuencia: EL CONSENSO DE BELLAGIO

Cuando una mujer está en amenorrea y amamanta en forma exclusiva o casi exclusiva en el post-parto, tiene por lo menos un 98 por ciento de protección contra el embarazo durante seis meses.

Eficacia anticonceptiva de la amenorrea de lactancia en los primeros seis meses post-parto

AUTOR / PAIS	TASA DE EMBARAZOS (%)
<i>Riesgo Observado</i>	
Díaz / Chile	0.9
Zacharías / Chile	0.0
Sabina / Filipinas	0.2

Eficacia anticonceptiva de la amenorrea de lactancia en los primeros seis meses post-parto

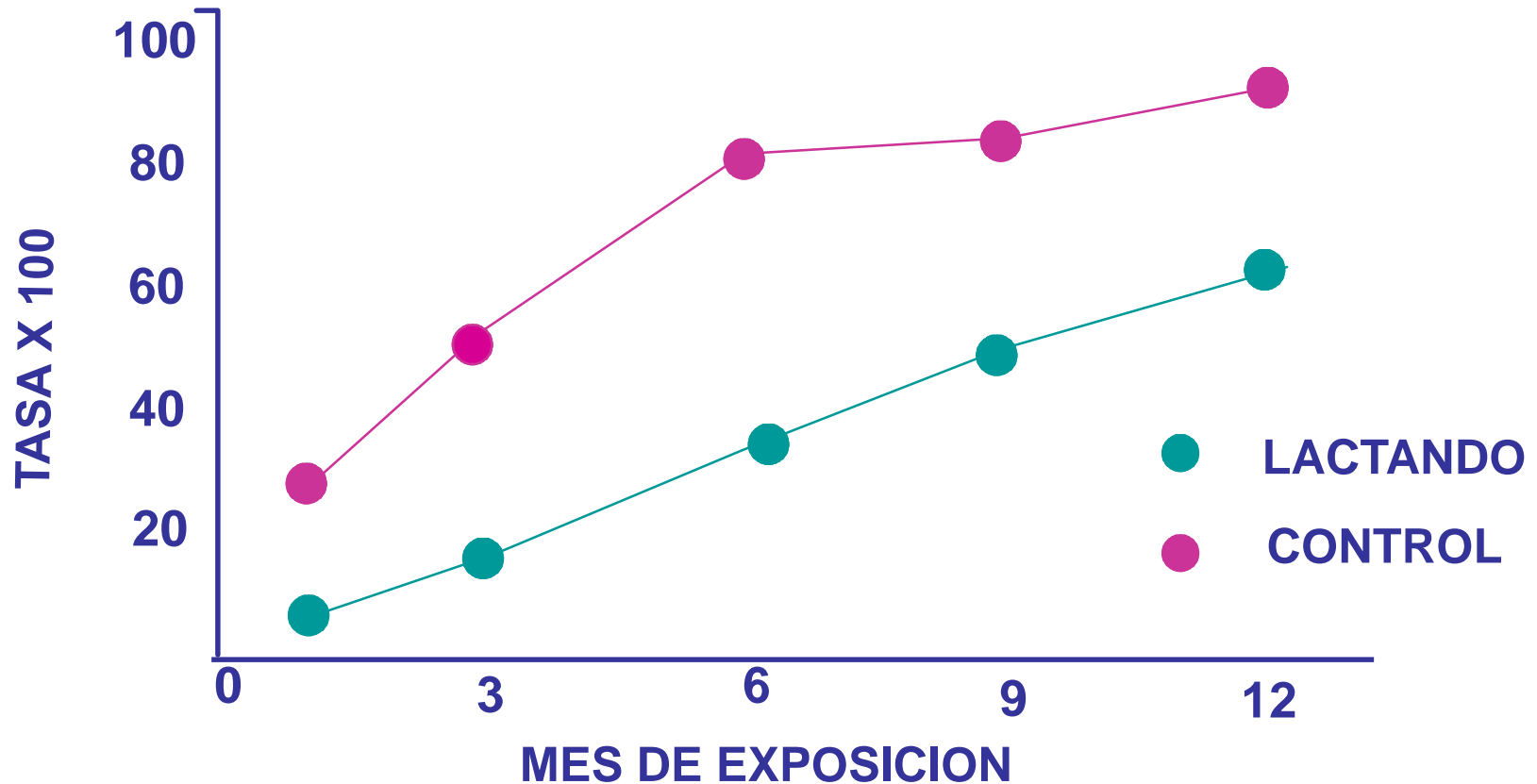
AUTOR / PAIS

**TASA DE EMBARAZOS
(%)**

Riesgo Observado

Kennedy / Multicéntrico	0.7
Pérez / Chile	0.5
Weis / Bangladesh	0.0

Influencia de la lactancia en la fertilidad después del primer sangrado post-parto

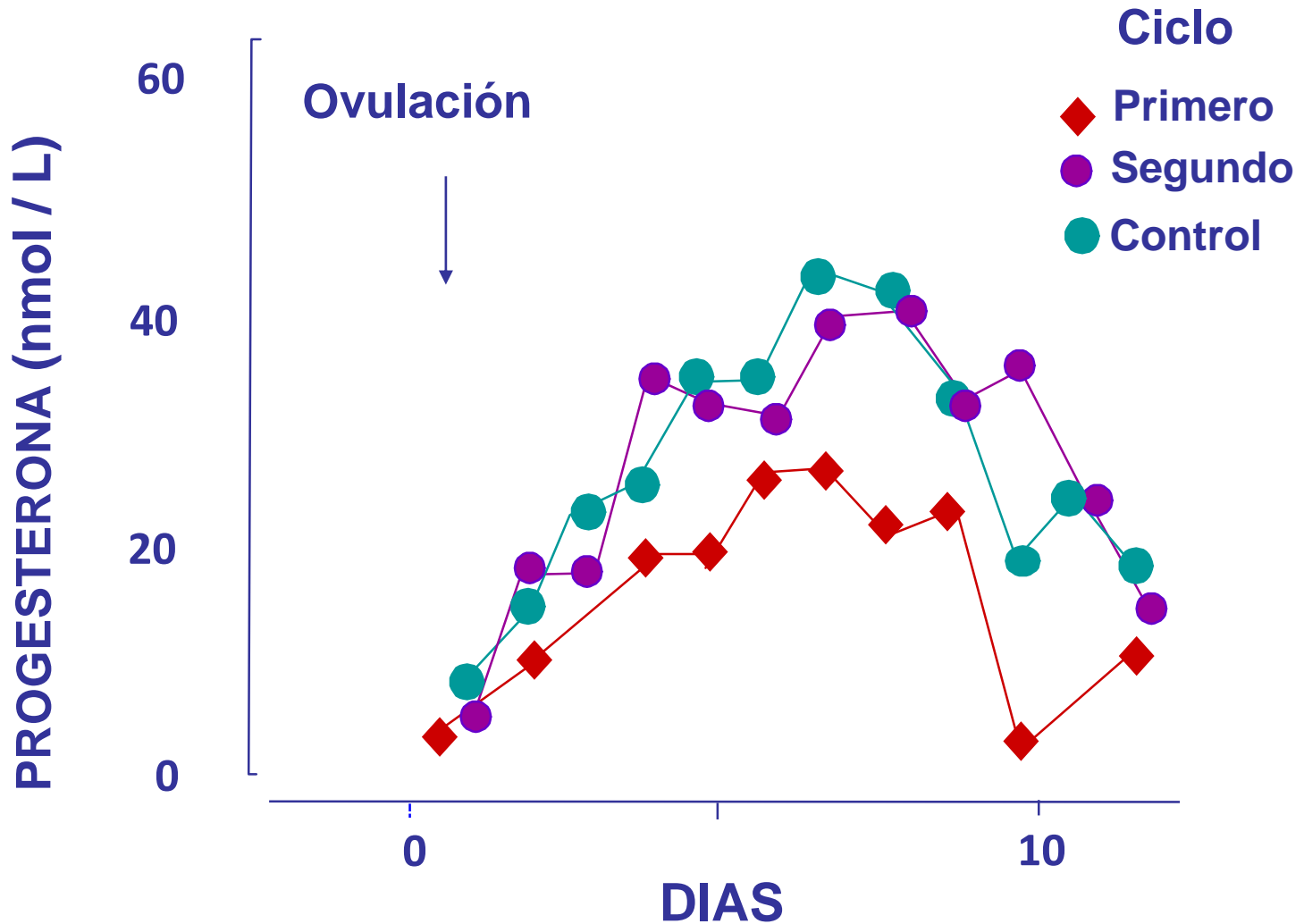


¿Qué explica la menor fertilidad de las mujeres que están amamantando y han recuperado los ciclos menstruales?

Relative contributions of anovulation and luteal phase defect to the reduced pregnancy rate of breastfeeding women.

Díaz S, Cárdenas H, Brandeis A, Miranda P, Salvatierra AM, Croxatto HB.
Fertil. Steril. 58:498-503, 1992

Niveles de progesterona en los primeros ciclos post-parto



Infertilidad asociada a la lactancia: Primera ovulación post-parto

- **La primera ovulación puede ocurrir antes de la menstruación, cuando la mujer está en amenorrea.**
- **La fase lútea que sigue es frecuentemente deficiente.**

**¿De que factores depende la duración
de la amenorrea post-parto?**

Estudios endocrinológicos

¿De que factores depende la duración de la amenorrea post-parto?

Lo aceptado:

- **Duración de la lactancia**
- **Lactancia exclusiva o suplementada**
- **Frecuencia y duración de la succión**

Y eso lo habíamos confirmado en las mujeres chilenas

Pero habían diferencias que no podíamos explicar ...
Frecuencia de succión y amenorrea
en mujeres en lactancia exclusiva

	ESCOCIA*	CHILE**
Frecuencia de succión	6	>8
% en amenorrea	100	50

** Howie y cols. 1981; ** Díaz y cols. 1988*

¿De que otros factores depende la duración de la amenorrea post-parto?

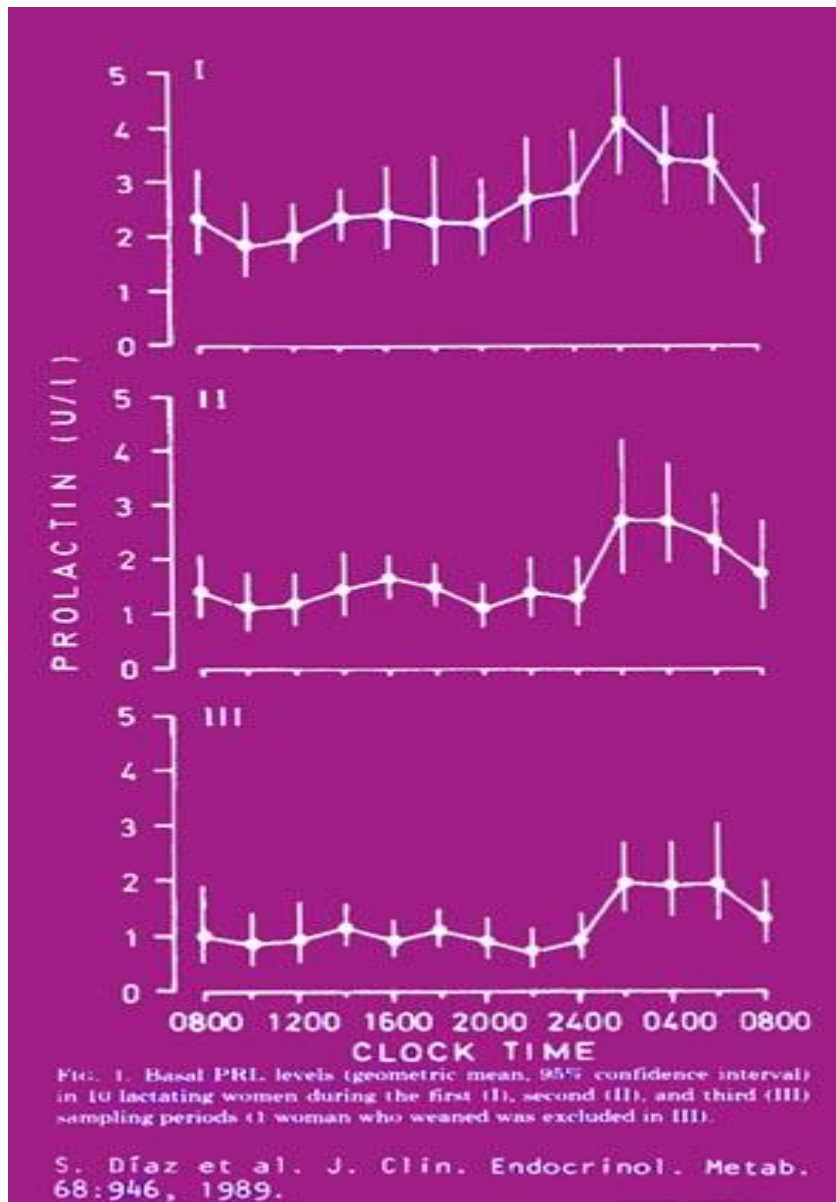
Circadian variation of basal plasma prolactin, prolactin response to suckling and the length of amenorrhea in nursing women.

Díaz S, Serón-Ferré M, Cárdenas H, Schiappacasse V, Brandeis A, Croxatto HB. J Clin Endocrinol Metab 68:946-955, 1989.

Early difference in the endocrine profile of long and short lactational amenorrhea.

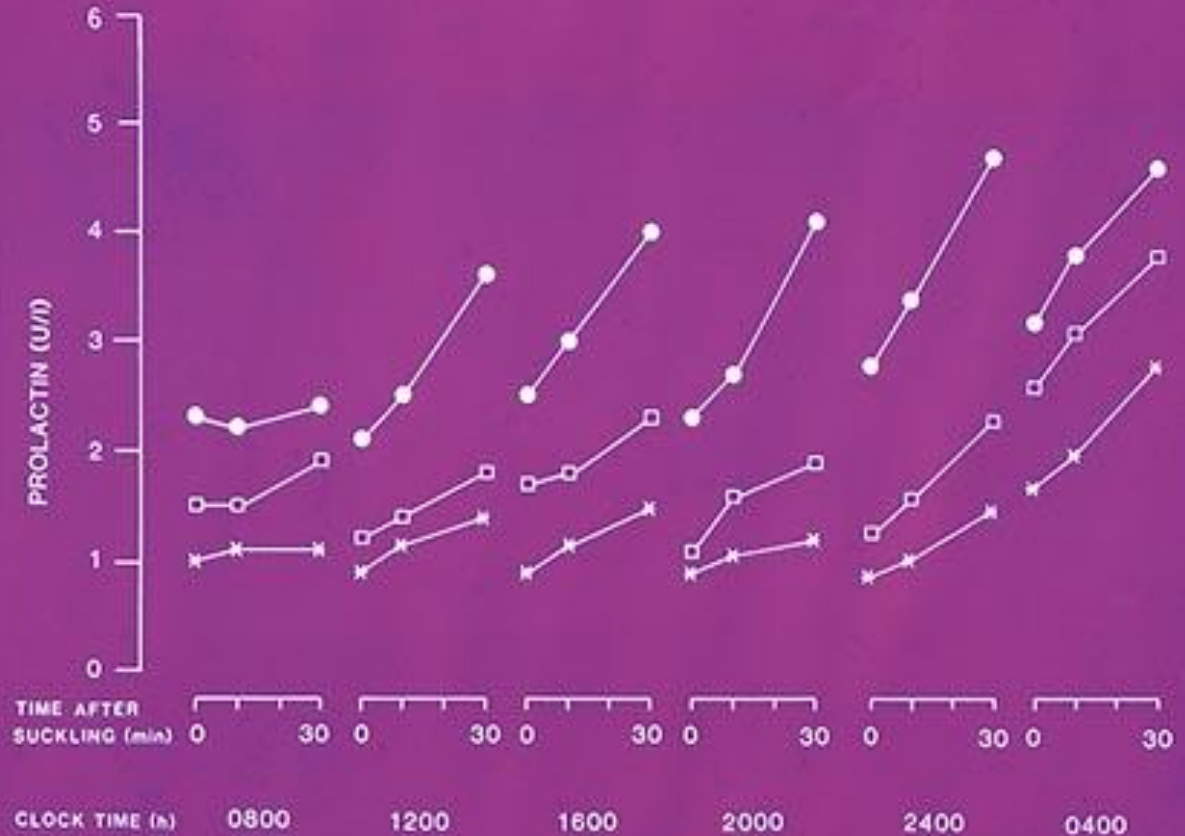
Díaz S, Cárdenas H, Brandeis A, Miranda P, Schiappacasse V, Salvatierra AM, Herreros C, Serón-Ferré M, Croxatto HB. J Clin Endocrinol Metab 72:196-201, 1991.

Niveles basales de Prolactina a los 3, 6 y 9 meses post-parto en mujeres lactando

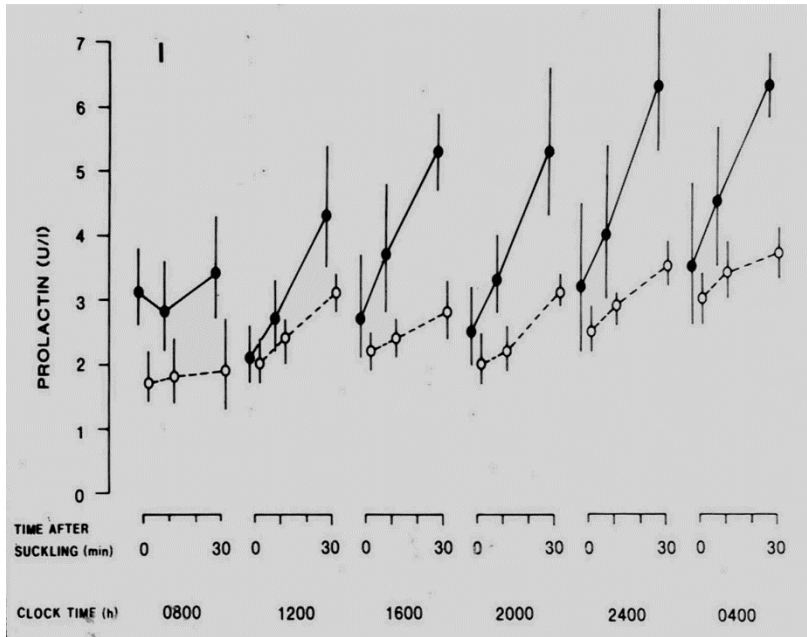


Respuesta de Prolactina a la succión a los 3, 6 y 9 meses post-parto en mujeres lactando

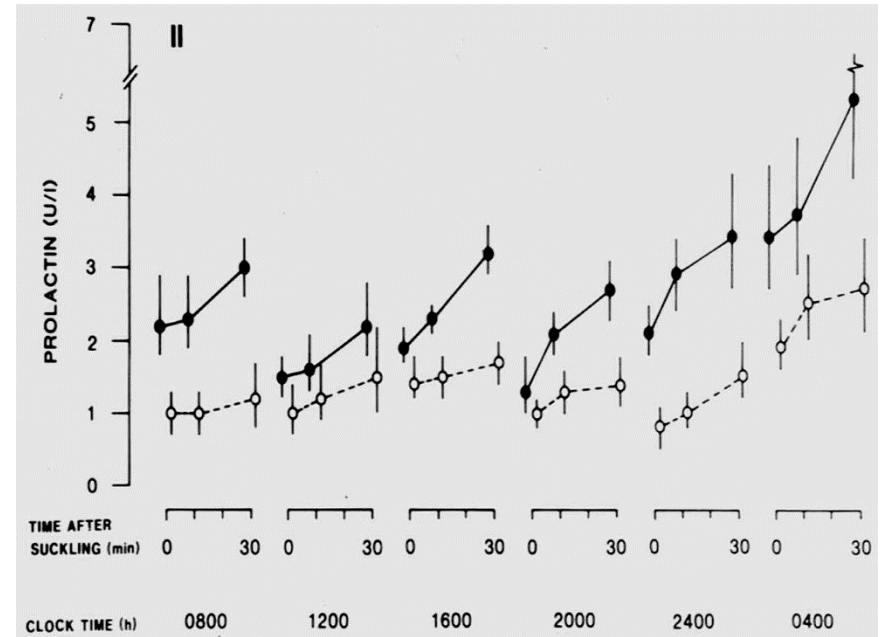
FIG. 3. Plasma PRL levels (geometric mean) before and 10 and 30 min after the initiation of suckling at 6 different clock times in the first (●), second (○), and third (*) sampling periods in 10 lactating women. Plasma PRL levels increased after suckling ($P < 0.05$) at all times except 0800 h and decreased with time after delivery ($P < 0.05$). The 95% confidence intervals were omitted for clarity.



Respuesta de PRL a la succión en mujeres según duración de la amenorrea



Mes 3 post-parto



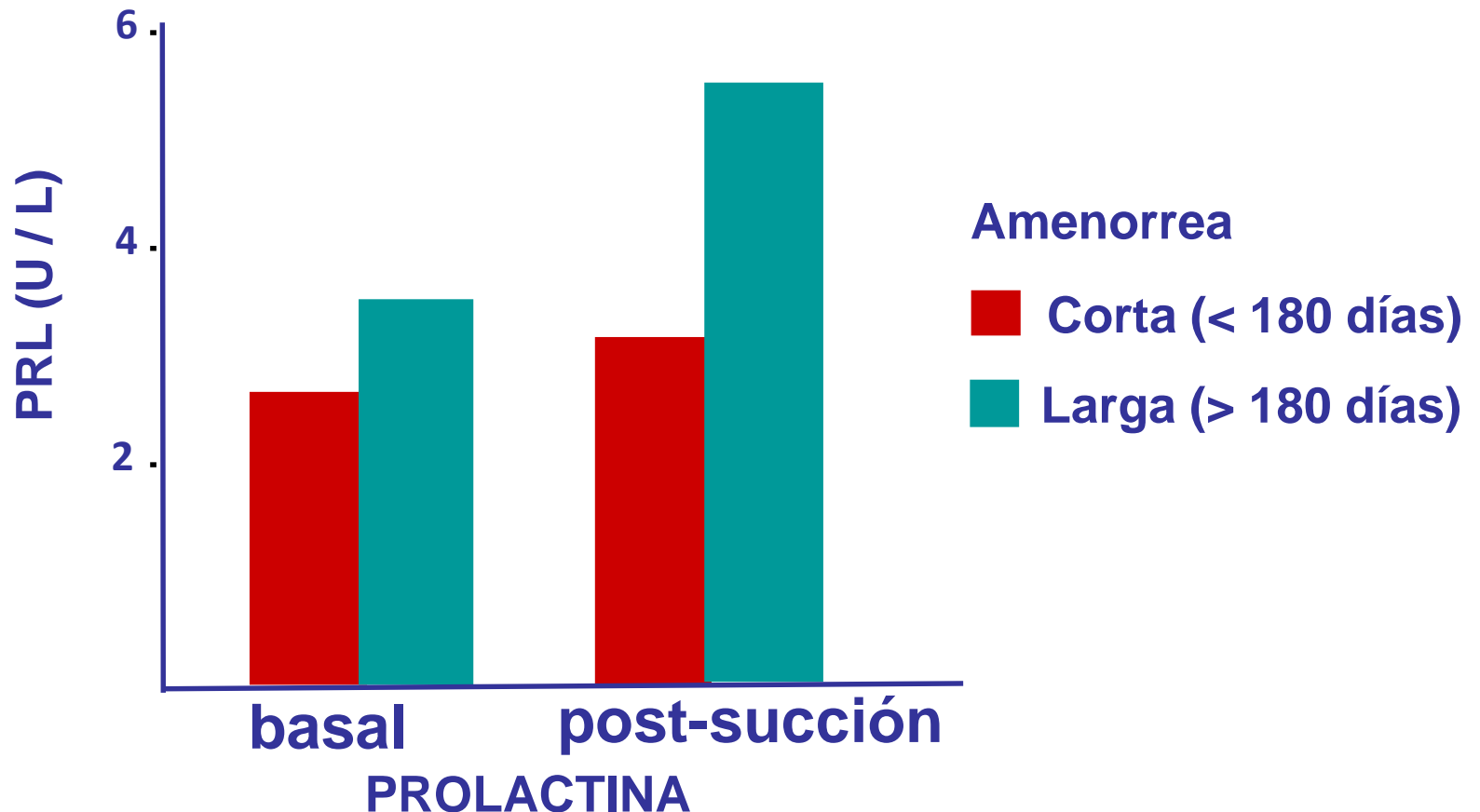
Mes 6 post-parto

Amenorrea

corta ○

larga ●

Niveles de PRL a los 3 meses post-parto* según duración de la amenorrea



* Todas las mujeres en lactancia exclusiva y amenorrea

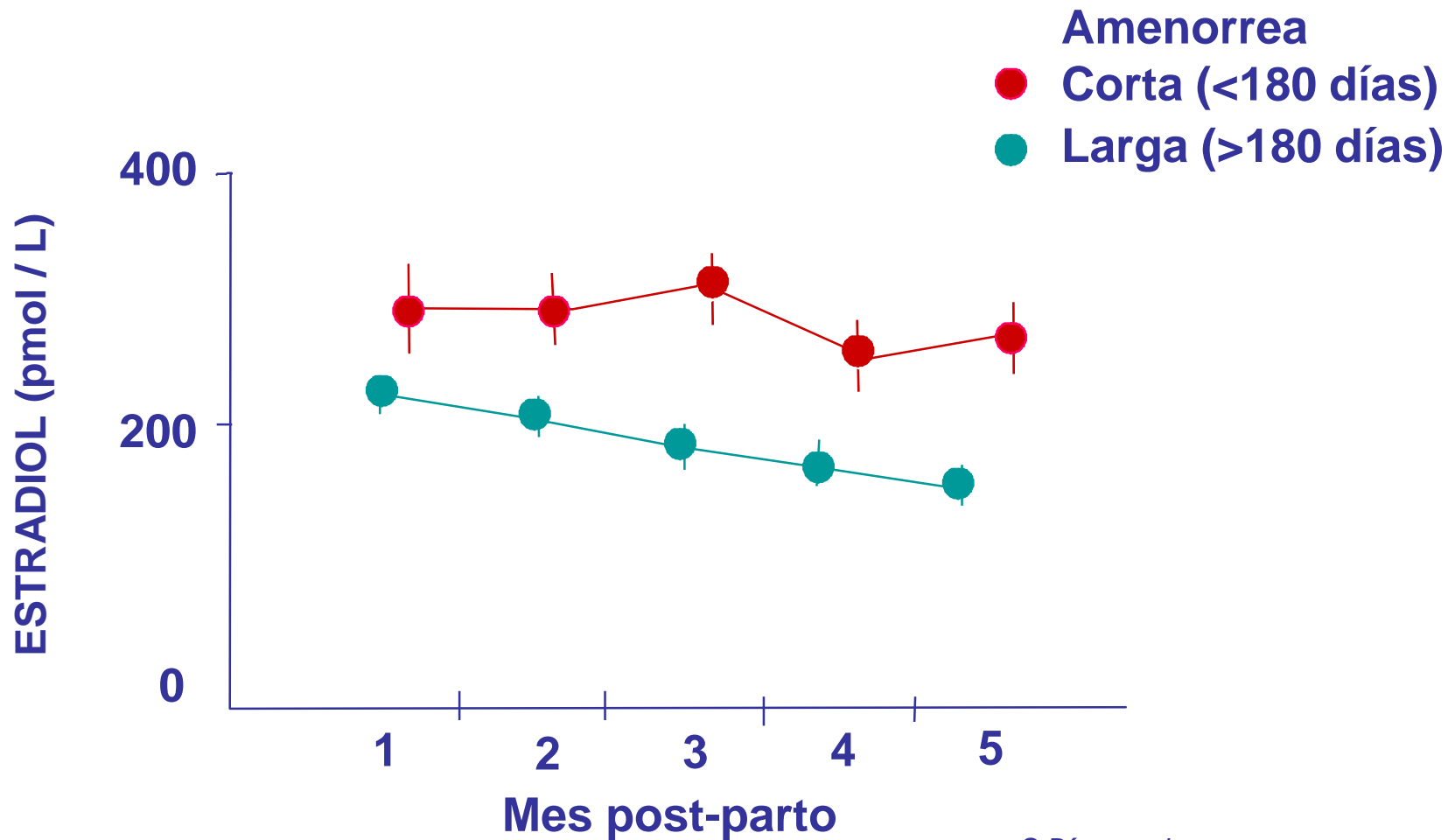
Niveles hormonales a los 3 meses post-parto* según duración de la amenorrea

Hormona	Amenorrea	
	corta (< 180 días)	larga (> 180días)
PRL basal (mU/L)	2400	3510
PRL post-succión (mU/L)	3080	5460
Estradiol (pmol/L)	280	200

p < 0.01

* Todas las mujeres en lactancia exclusiva y amenorrea

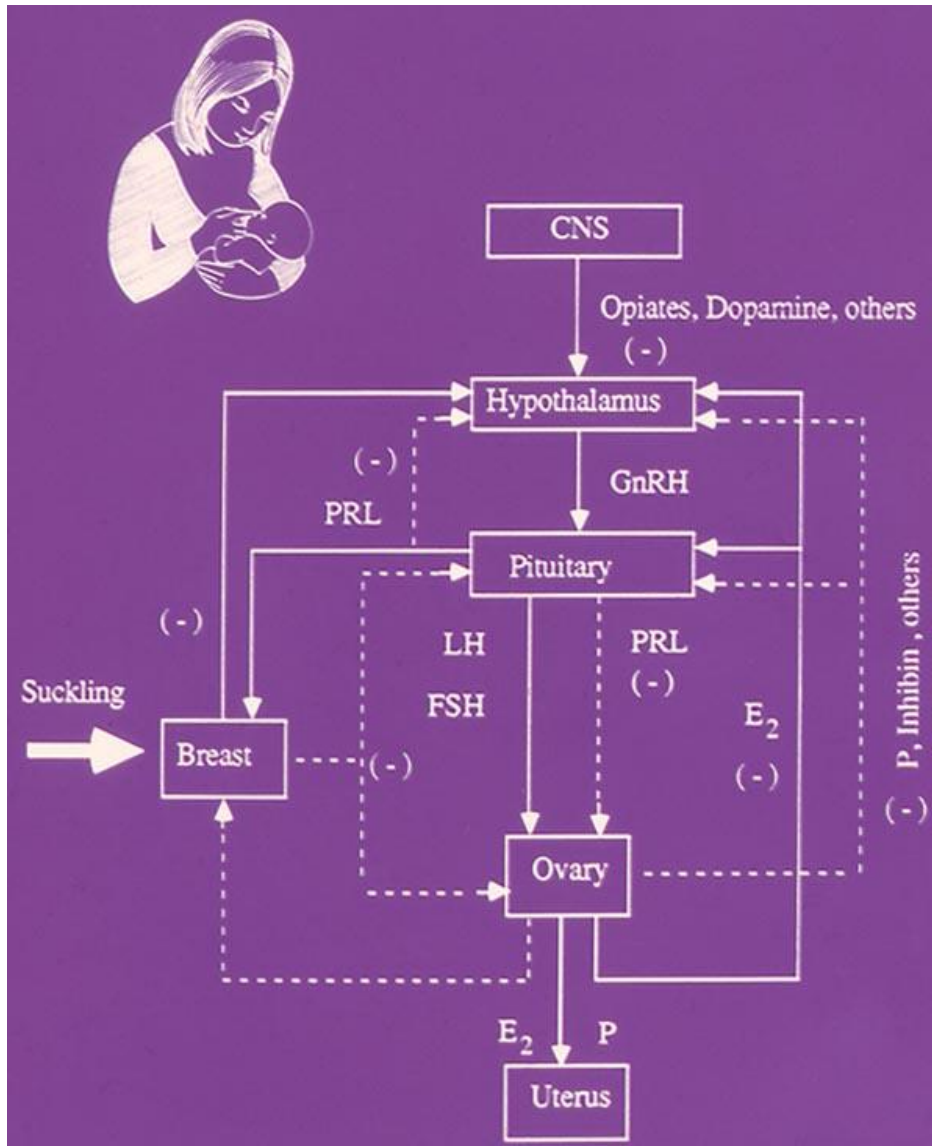
Diferencias en el nivel de estradiol en mujeres lactando



* Todas las mujeres en lactancia exclusiva

S Díaz y col .
J Clin Endocrinol Metab 72:196, 1991

**International Symposium on the Neuroendocrine mechanisms of
Human Lactational Infertility
Santiago de Chile, Noviembre, 1991**



**Neuroendocrine mechanisms of
lactational infertility in women**

S Díaz, M Serón-Ferré, HB Croxatto, J Veldhuis
Biol Res 28:155-163, 1995

¿De que otros factores depende la duración de la amenorrea post-parto?

- **Diferencias endocrinas?**
- **Características de la población?**
- **Diferencias en la forma de amamantar?**
 - **Intensidad de la succión**
 - **Intervalo entre mamadas**
 - **Amamantamiento nocturno**

¿De que factores depende la duración de la amenorrea post-parto?

Luteinizing hormone pulsatile release and the length of lactational amenorrhoea.

Díaz S, Cárdenas H, Zepeda A, Brandeis A, Schiappacasse V, Miranda P, Serón-Ferré M, Croxatto HB. Human Reproduction 10:1957-1961, 1995.

Diminished luteinizing hormone biopotency in breastfeeding women.

Serón-Ferré M, Vergara M, Garcia-Huidobro V, Huhtaniemi I, Díaz S Human Reproduction 10:2849-2853, 1995.

Prolactin bioactivity and the duration of lactational amenorrhrea.

Campino C, Ampuero S, Díaz S, Serón-Ferré M. J Clin Endocrinol Metab 79:970-975, 1994.

Bioactivity of prolactin isoforms: lactation and recovery of menses in nursing women.

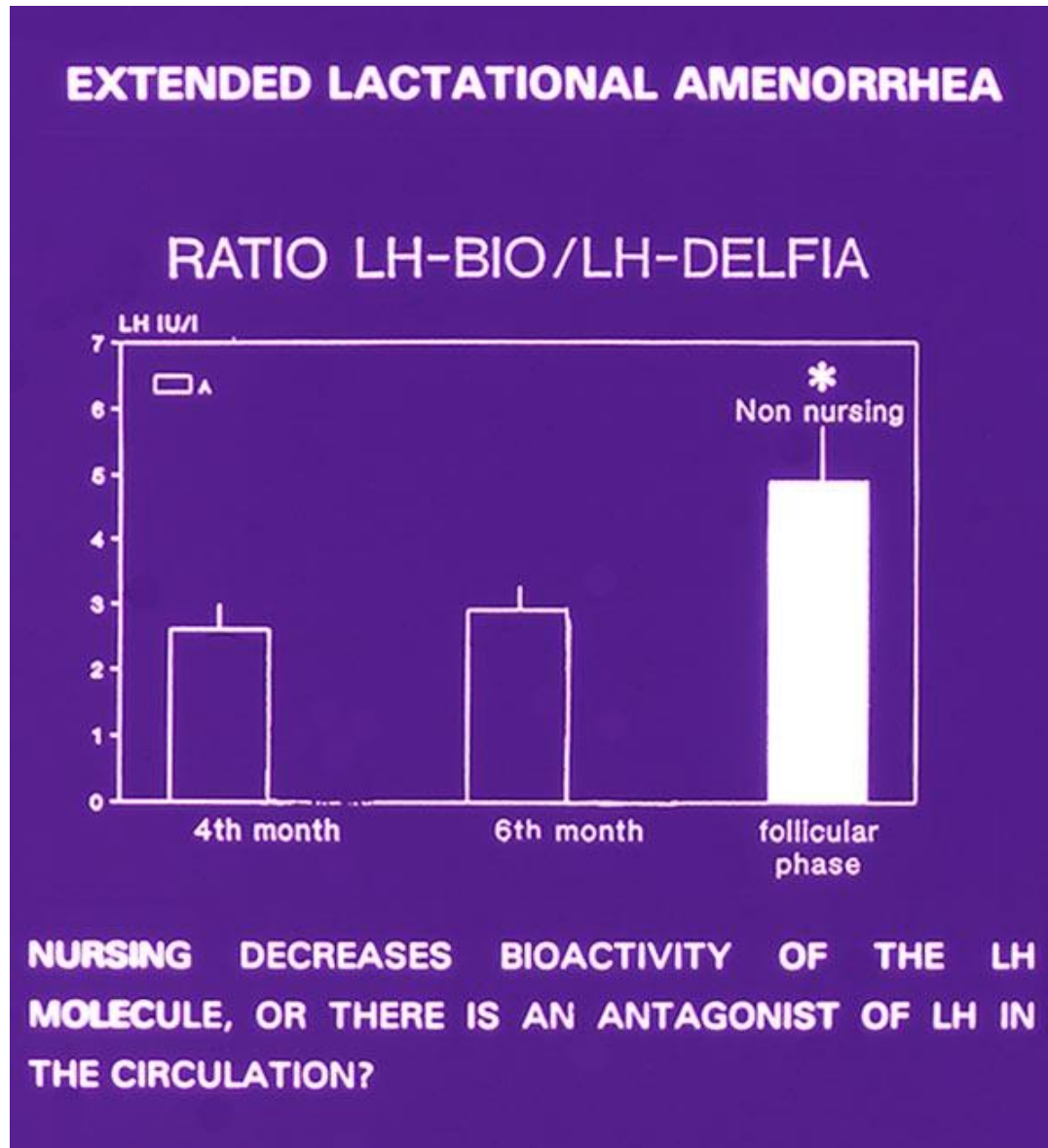
Campino C, Torres C, Ampuero S, Díaz S, González GB, Serón-Ferré M. Human Reproduction 14:898-905, 1999.

Secreción pulsátil de LH en la mujer según lactancia y condición menstrual

	Lactando		Controles
	Amenorrea	Ciclando	
LH basal (UI/L)	2*	7	6
Pulsos			
Número (x 8h)	4	4	5
Amplitud (UI/L)	1.3	2.4	1.7
Duración (min)	30	36	32

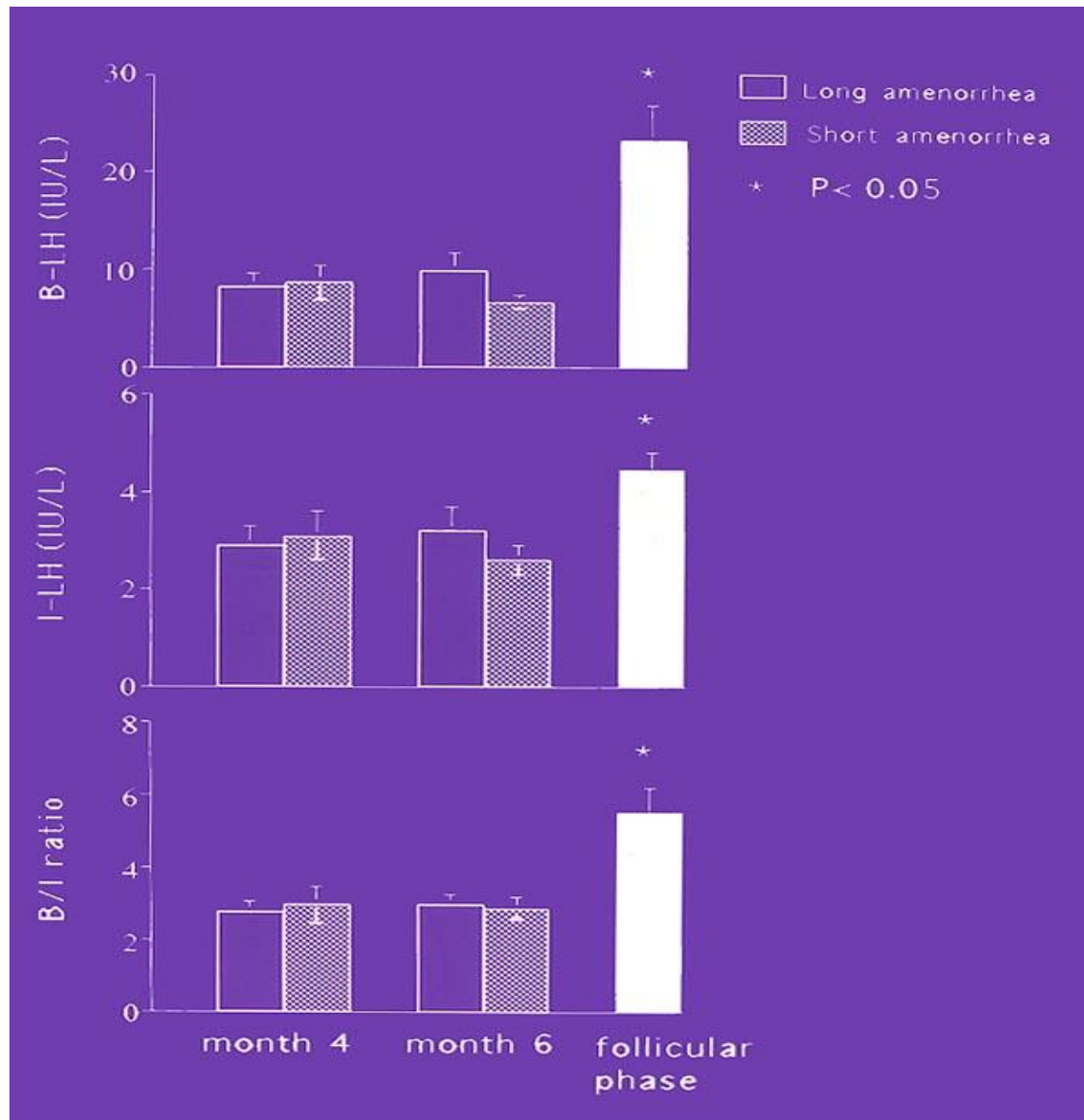
* Diferente del control (p < 0.001)

Bioactividad de LH en mujeres lactando



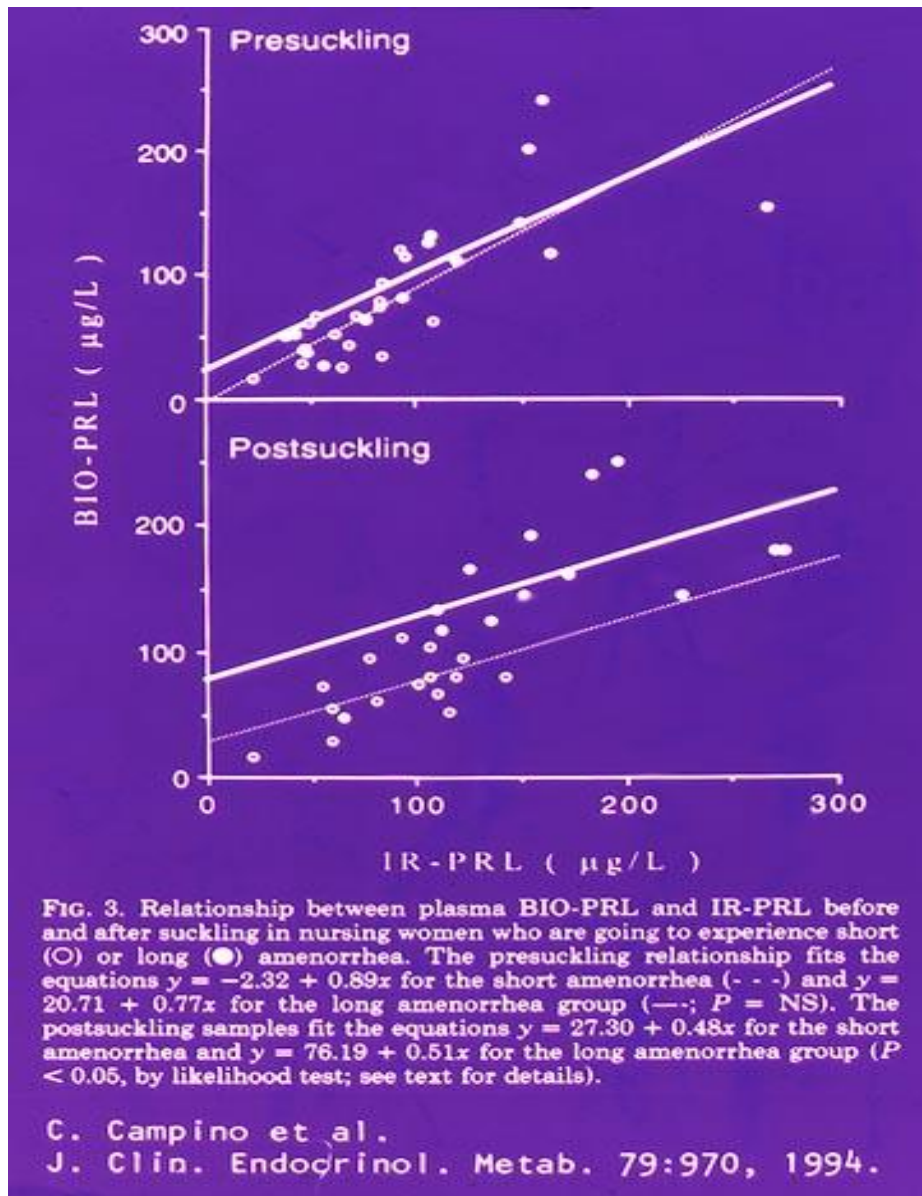
*Serón-Ferré M y cols.
Human Reproduction
10:2849-2853, 1995*

Bioactividad de LH y amenorrea de lactancia

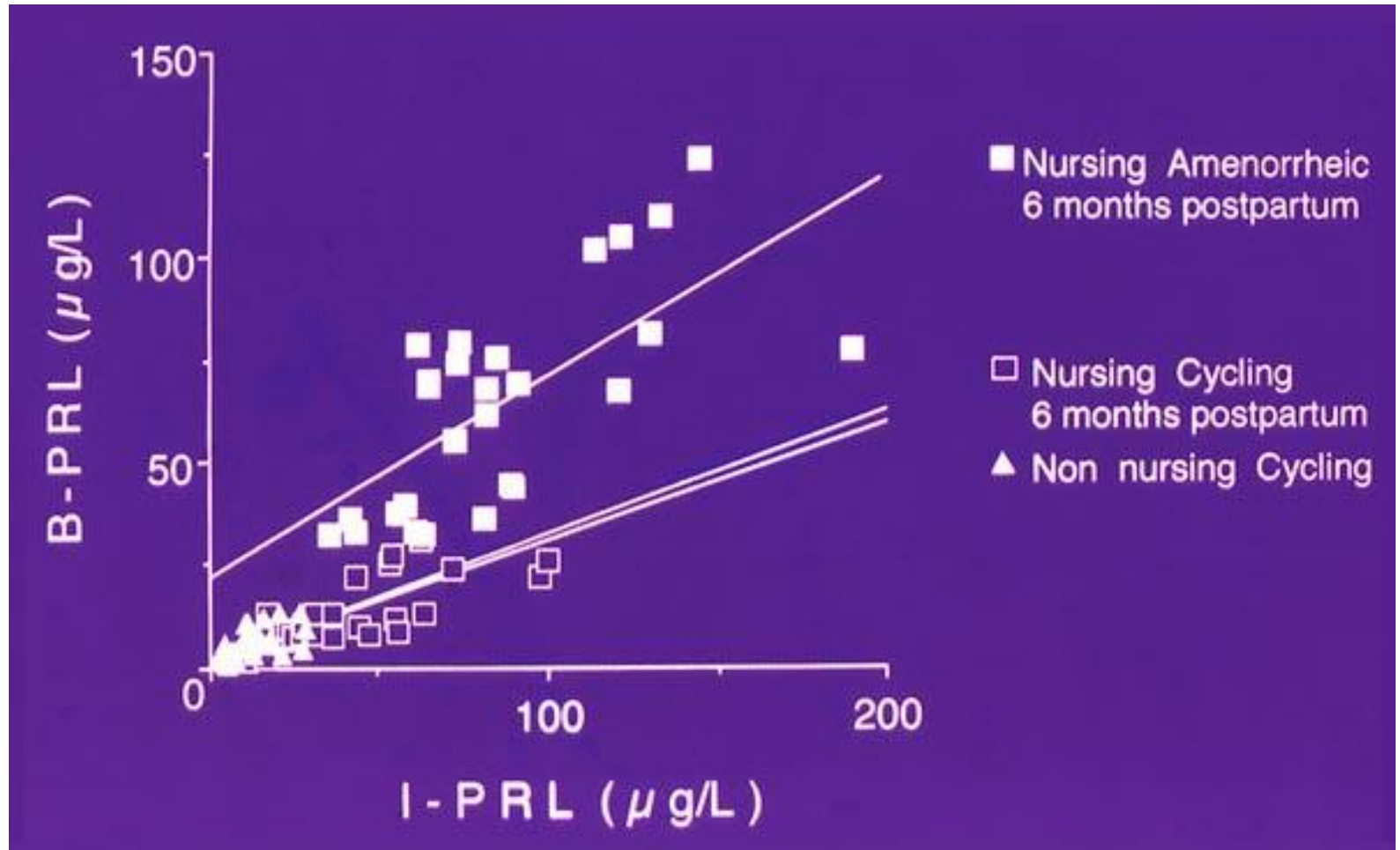


Serón-Ferré M y cols.
Human Reproduction
10:2849-2853, 1995

Bioactividad de PRL a los 3 meses post-parto y amenorrea de lactancia



Bioactividad de PRL a los 6 meses post-parto y amenorrea de lactancia



¿De que factores depende la duración de la amenorrea post-parto?

Post-suckling prolactin:oestradiol ratio - A potential index to predict the duration of lactational amenorrhoea in women.

Campino C, Ampuero S, Díaz S, López JM, Serón-Ferré M.
Human Reproduction 12:1421-1426, 1997.

Mujeres en lactancia exclusiva a los 3 meses post-parto

Razón PRL/E₂ > 2000: amenorrea larga

Razón PRL/E₂ < 2000: amenorrea corta

Plasma prolactin/oestradiol ratio at 38 weeks of gestation predicts the duration of lactational amenorrhoea.

Campino C, Torres C, Serón-Ferré M y cols. Human Reproduction 16:2540-5, 2001.

¡Bienvenido el hígado a los mecanismos que regulan la duración de la amenorrea de lactancia!

¿De que otros factores depende la duración de la amenorrea post-parto?

Variability of breast sucking, associated milk transfer and the duration of lactational amenorrhoea.

Prieto CR, Cárdenas H, Croxatto HB. J Reprod Fertil 115:193-200, 1999.

Pituitary-ovarian axis during lactational amenorrhoea. I. Longitudinal assessment of follicular growth, gonadotrophins, sex steroids and inhibin levels before and after recovery of menstrual cyclicity

Velasquez EV, Trigo RV, Creus S, Campo S, Croxatto HB. Human Reproduction 21:909-915, 2006

Pituitary-ovarian axis during lactational amenorrhoea. II. Longitudinal assessment of serum FSH polymorphism before and after recovery of menstrual cycles

Velasquez EV, Creus S, Trigo RV, Cigorruga SB, Pellizzari EH, Croxatto HB, Campo S.

Human Reproduction Vol.21, No.4 pp. 916–923, 2006

**¿De que factores depende la duración
de la amenorrea post-parto?**

Estudios clínicos

¿Se puede prolongar la amenorrea de lactancia?

A study on the feasibility of suppressing ovarian activity following the end of postpartum amenorrhea by increasing the frequency of suckling.

Díaz S, Miranda P, Brandeis A, Cárdenas H, Croxatto HB.

Clin Endocrinol 28:525-535, 1988.

Fertility regulation in nursing women. II. Comparative performance of progesterone implants versus placebo and Copper T.

Croxatto HB, Díaz S, Peralta O, Juez G, Casado ME, Salvatierra AM, Durán E.

Amer J Obstet Gynecol 144:201-208, 1982.

Fertility regulation in nursing women. VI. Contraceptive effectiveness of a subdermal progesterone implant.

Díaz S, Peralta O, Juez G, Herreros C, Casado ME, Salvatierra AM, Miranda P,

Croxatto HB. Contraception 30:311-325, 1984.

Fertility regulation in nursing women. VIII. Progesterone plasma levels and contraceptive efficacy of a progesterone-releasing vaginal ring.


Díaz S, Jackanicz TM, Herreros C, Juez G, Peralta O, Miranda P, Casado ME,

Schiappacasse V, Salvatierra AM, Brandeis A, Croxatto HB.

Contraception 32:603-622, 1985.

Y 10 publicaciones mas que llevaron al registro de los anillos vaginales de progesterona ...

Anillo Vaginal De Progesterona



Anillo Anticonceptivo Vaginal (58 mm diámetro)
comparado con un diafragma vaginal (80 mm diámetro)

Duración de la amenorrea de lactancia según método anticonceptivo

METODO

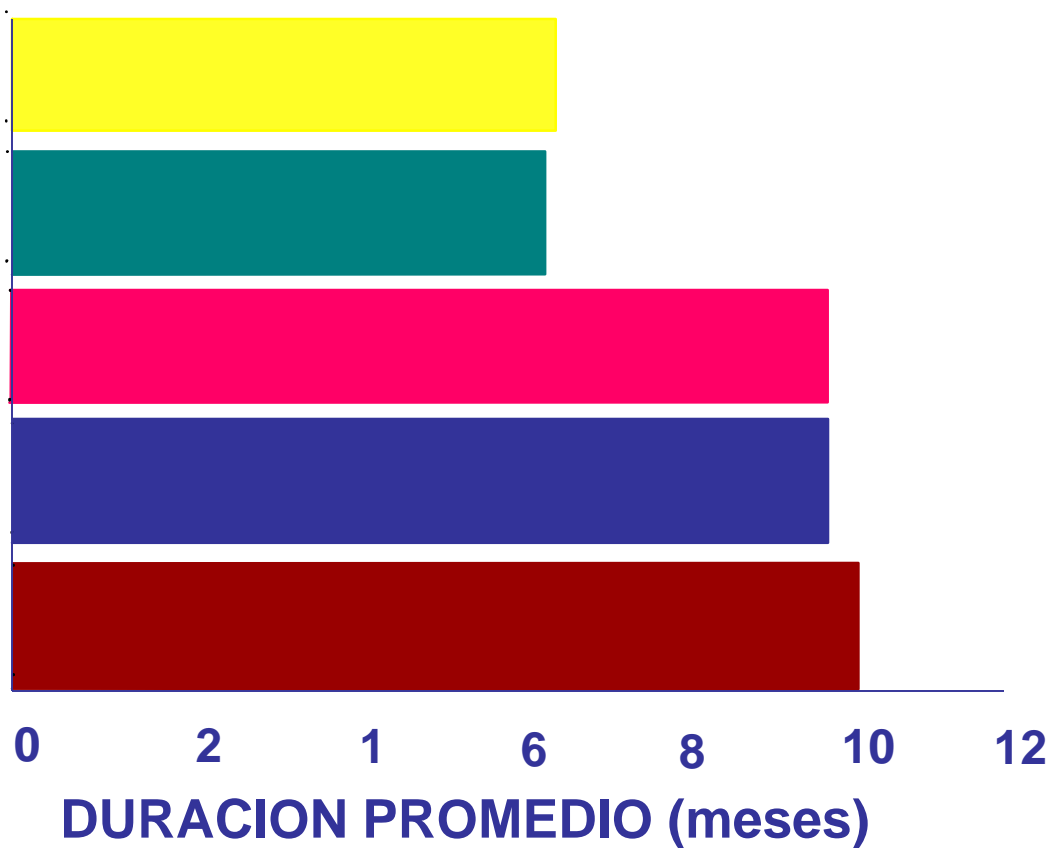
Ninguno

T de Cobre

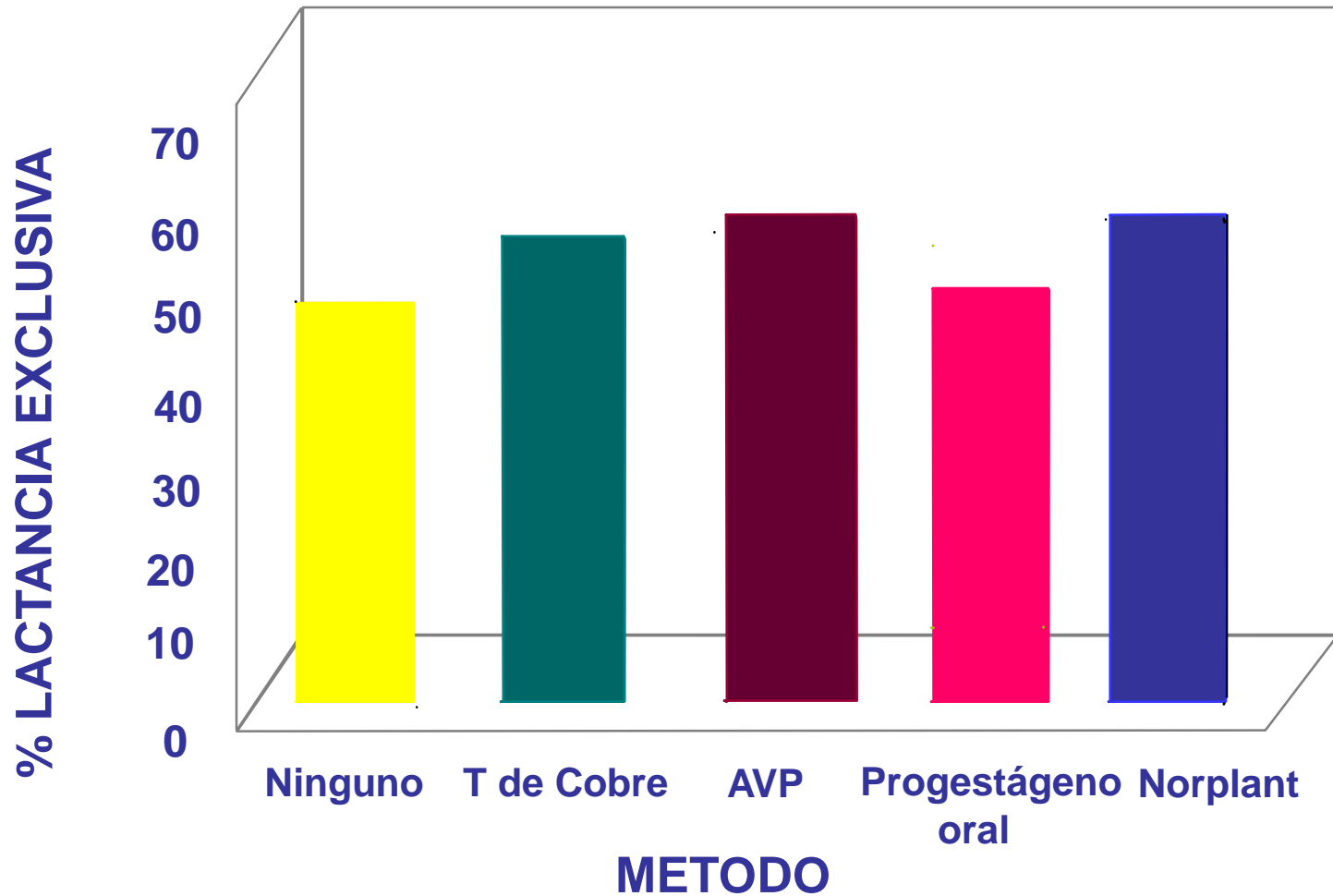
Progestágeno oral

Norplant

AV Progesterona



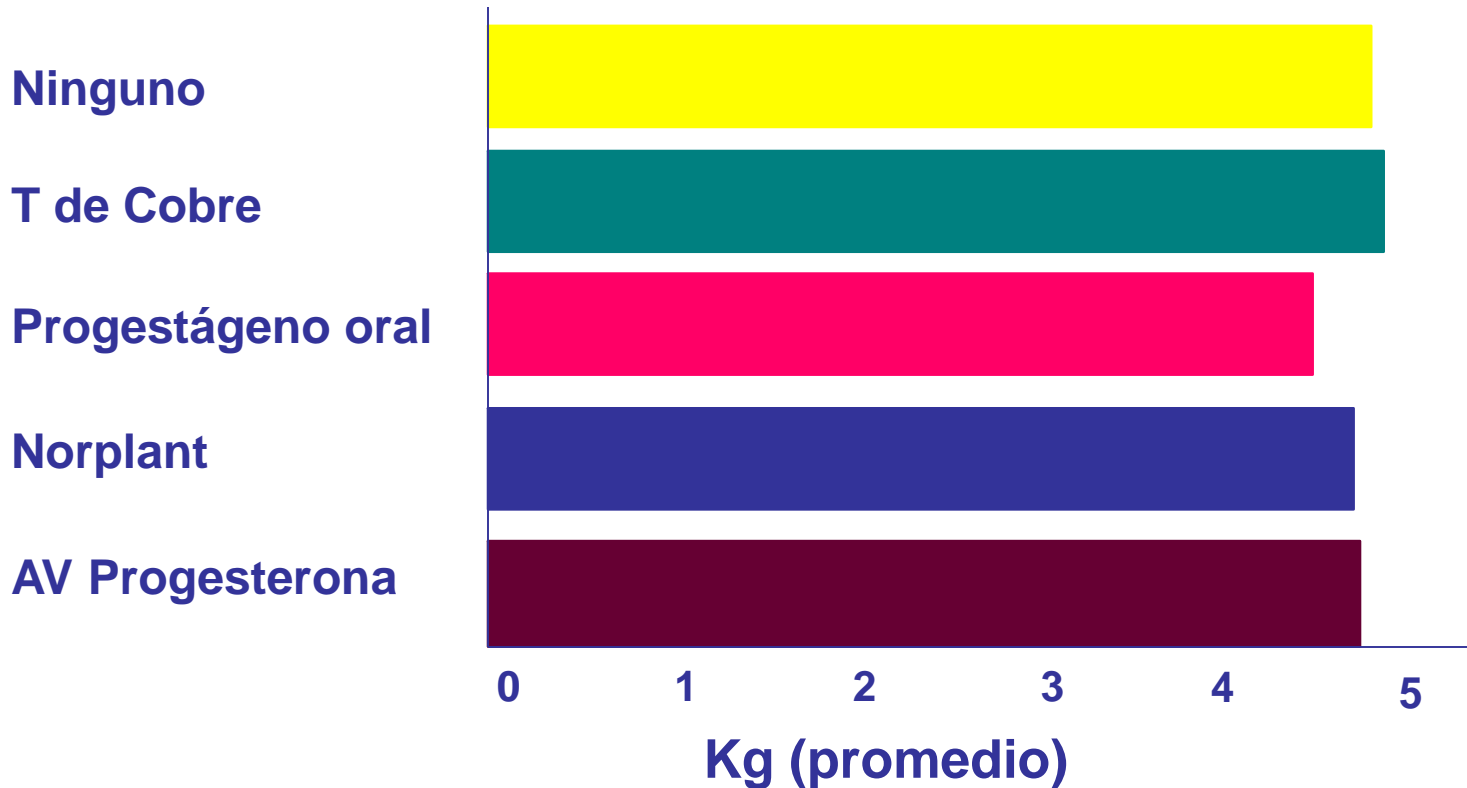
Porcentaje de madres en lactancia exclusiva al 6º mes post-parto según método anticonceptivo



ICMER

Aumento de peso (0 - 6 meses) de los niños en lactancia exclusiva según método anticonceptivo

METODO



¿Y las otras preguntas que surgieron?

¿Que variables influyen en la duración de la lactancia?

¿Qué costo y beneficios tiene para las mujeres amamantar de esta manera?

¿Cómo crecen los niños amamantados en forma exclusiva?

Más estudios clínicos

¿Que variables influyen en la duración de la lactancia?

La duración de la lactancia fue más prolongada en el consultorio de ICMER que en la población general (1980-2000):

Duración de la lactancia (%)	ICMER	PG
Lactancia exclusiva al sexto mes	50 - 60	5 - 40
Lactancia al sexto mes	90	25 - 50
Lactancia al año	55	10 - 16

Participantes en el programa:

aproximadamente 8000 díadas madre-lactante

Díaz S y cols. *Am J Clin Nutr* 62:371-376, 1995

Díaz S, Croxatto HB. In: *Population - The Complex Reality*. The Royal Society, London, 1994.

¿Que variables influyen en la duración de la lactancia?

Criterios de selección

Educación y orientación en los primeros meses post-parto:

- explicación del reflejo neuro-endocrino de lactancia
- fomento de la succión frecuente en libre demanda
- amamantamiento nocturno
- sin otros alimentos
- técnica correcta de succión
- consulta libre en caso de problemas

Apoyo constante a la madre y atención a su salud y nutrición

Controles frecuentes

Variables que contribuyeron a la duración de la lactancia exclusiva: Resultados del análisis multivariado

Variable Estimada	Parámetro Estándar	Error Chi2	Wald	P	RR
Frecuencia de succión	-0.4681	0.2143	4.773	0.0289	0.63
Peso de la madre	-0.3995	0.0795	25.252	0.0001	0.67
Peso de nacimiento	-0.3777	0.1019	13.754	0.0002	0.69
Paridad	-0.2318	0.0868	7.128	0.0076	0.79
Edad de la madre	-0.1987	0.0880	5.104	0.0239	0.82
Sexo	-0.1624	0.0768	4.473	0.0344	0.85

Para el análisis de riesgos proporcionales las variables se agruparon así:

- frecuencia de succión <7 o 7+ en 24 h;
- peso de la madre ≤55 kg o >55 Kg; peso de nacimiento <3 Kg o 3+; paridad >1 o 1;
- edad de la madre ≤21 o >21; sexo femenino o masculino.

El primero de estos valores es la referencia, el segundo está asociado con la reducción del riesgo que se señala. El coeficiente de correlación del peso y el índice de masa corporal de la madre fue 0.82 por lo que se excluyó del análisis esta última variable.

¿Qué costos y que beneficios tiene para las mujeres amamantar de esta manera?

Cambios en el estado nutricional de la nodriza durante lactancia exclusiva.

Arteaga A, Díaz S, Villalón M, Valenzuela M. Cubillos AM
Arch Latinoamer Nutr 31:766-781, 1981

Bone turnover and density in healthy women during breastfeeding and after weaning.

López JM, González G, Reyes V, Campino C, Díaz S.
Osteoporosis Int. 6:153-159, 1996.

The human reproductive pattern and the changes in women's roles.

Díaz S. Int J Gynecol Obstet 47 Suppl:S3-S9, 1994

¿Qué costos y que beneficios tiene para las mujeres amamantar de esta manera?

Tiempo:

7-10 mamadas/día \simeq 2 horas

Costo energético para producir leche:

700 Kcal por día en el primer semestre*

Interferencia con otras actividades

Vínculo afectivo

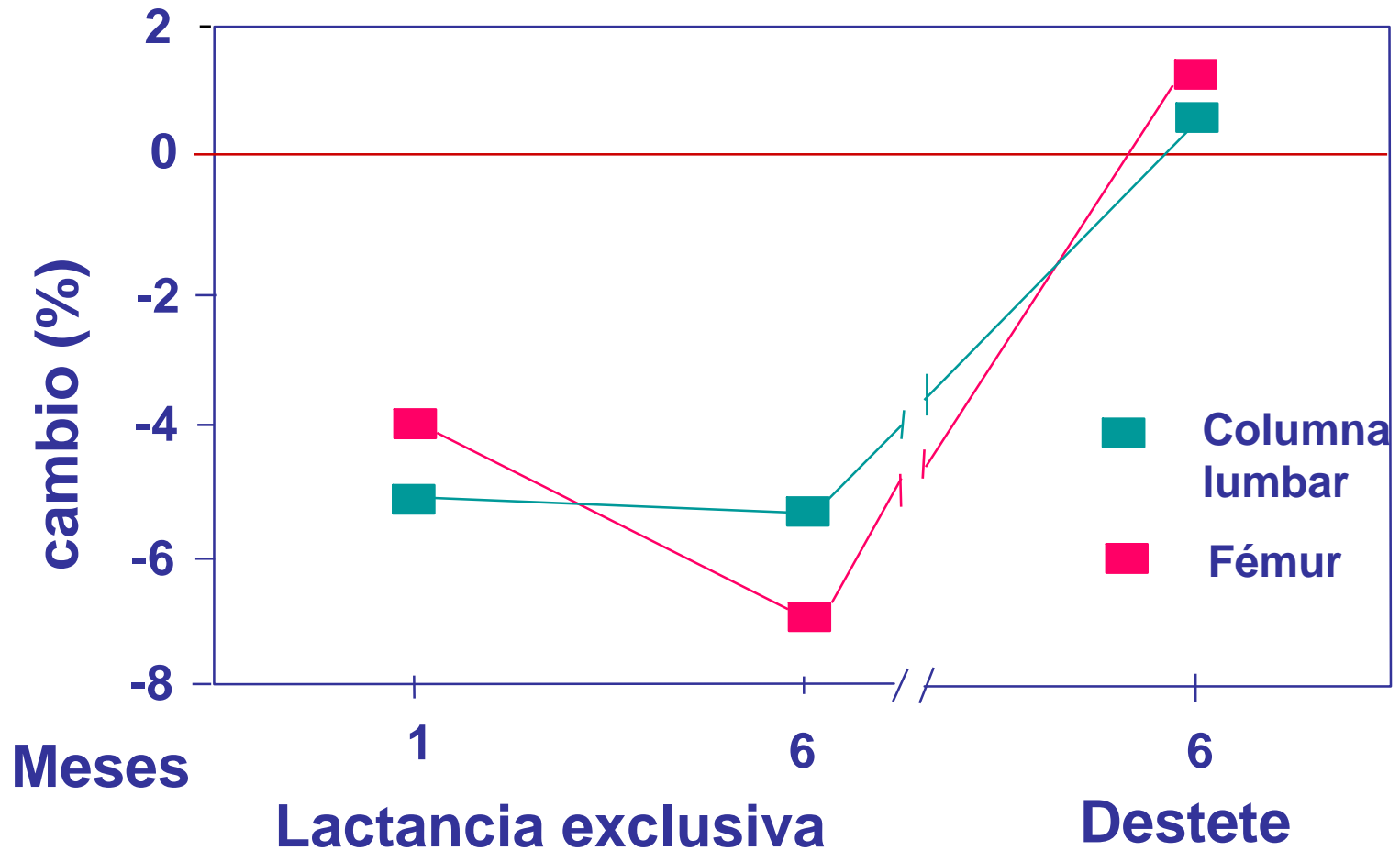
Ventajas económicas

Cambios en el estado nutricional de la nodriza durante lactancia exclusiva

Variable	DIA POST-PARTO		% CAMBIO
	40	180	
Peso corporal (Kg)	56.1±0.8	54.6±0.8	-2.7*
Peso graso (Kg)	15.7±0.4	14.9±0.4	-5.1*
Peso magro (Kg)	40.4±0.4	39.7±0.4	-1.7*
Pliegue tricipital (mm)	18.0±0.0	17.0±0.0	-5.6
P. Muscular brazo (cm)	20.0±0.2	20.2±0.2	+1.0
Proteinemia (g/100 ml)	7.3±0.1	7.3±0.1	+0.01
Albuminemia (g/100 ml)	4.4±0.0	4.5±0.0	+0.8
Hemoglobina (g/100 ml)	13.5±0.1	13.8±0.1	+0.30

* Diferencia significativa

Cambios en la densidad ósea de mujeres en lactancia exclusiva y después del destete



TESTIMONIOS

“Pensaba que no valía nada, que no sabía nada, no tomaba decisiones. Aprendiendo lo importante que era para mi niño, aprendí a valorarme más a mí misma”

“Ahora se algo sobre mí que no sabía, que puedo aprender y hacer algo bien”

“Lo que aprendí sobre mi bebé se lo explicaba a mi marido y él me respeta más... Y ahora está orgulloso de mí”

“Lo que más me gusta es amamantar a mi bebe, ... Me da tanto placer lo que me pasa”

“Nunca pensé que era tan agradable, el niño está bien, siento tanto amor”

“Me siento completa, siento a la niña tan cerca, no se que decir, me siento contenta”

¿Cómo es la salud y el crecimiento de los niños amamantados en forma exclusiva?

Growth pattern of selected urban chilean infants during exclusive breast-feeding.

Juez G, Díaz S, Casado ME, Durán E, Salvatierra AM, Peralta O, Croxatto HB.
Am J Clin Nutr 38:462-468, 1983

Breast-feeding duration and growth of fully breast-fed infants in a poor urban Chilean population.

Díaz S, Herreros C, Aravena R, Casado ME, Reyes MV, Schiappacasse V.
Am J Clin Nutr 62:371-376, 1995.

Lactancia absoluta, crecimiento y morbilidad en lactante de bajo nivel socio-económico.

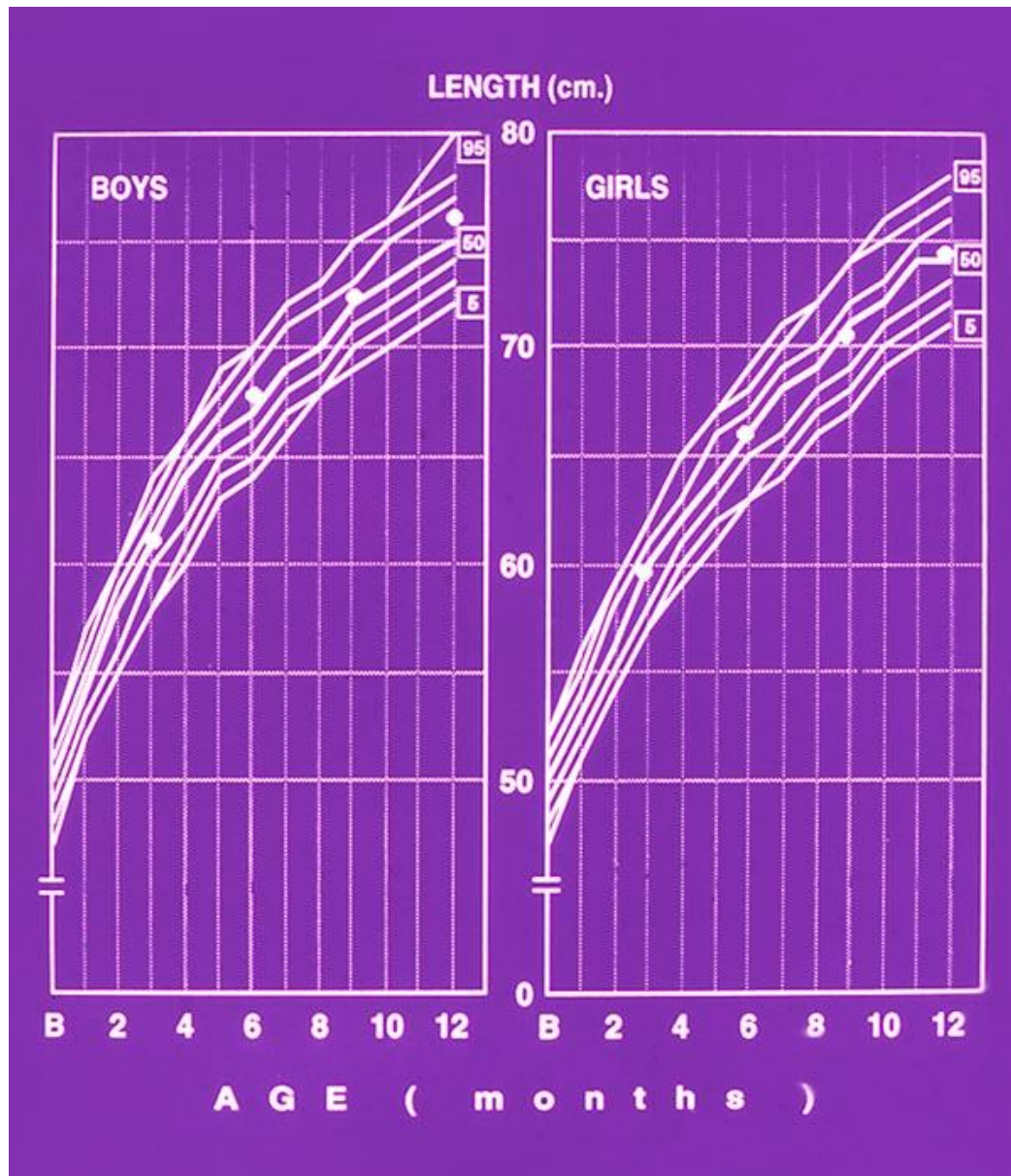
E. Atalah, R. Alvarado, S. Díaz y S. Rivero. Rev. Chil. Pediatr. 65:331-337, 1994.

Salud de los y las lactantes

Muertes de niños en el programa	3
Mortalidad infantil en la PG (x 1000 NV)	16 - 8
Tasa de enfermedades severas	0.002 por 100 meses-niño

Aproximadamente 8000 díadas madre-lactante participaron en el programa

Talla de los y las lactantes



Díaz S y cols.
Am J Clin Nutr
62:371-376, 1995

¿Y a que nos llevó lo que aprendimos?

Mostrando el impacto del programa

Scientific aspects in family planning services.

Díaz S, Croxatto HB. In: Population - The Complex Reality. (ed) F. Graham-Smith. The Royal Society, London, 1994. pp. 313-321.

Evaluation of a breastfeeding-support programme with health promoters' participation.

Alvarado R, Atalah E, Díaz S, Rivero S, Labbé M, Escudero Y. Food Nutr. Bull. 17:49-53, 1996.

Integrated maternal and infant health care in the postpartum period in a poor neighborhood in Santiago, Chile

Alvarado R, Zepeda A, Rivero S, Rico N, López S, Díaz S. Stud. Fam. Plann. 30:133-141, 1999.

Impacto de una intervención sobre la atención de los niños en el primer año de vida.

Casado ME, Miranda P, Zepeda A, Tijero M, Alvarado R, Díaz S. Rev Chil Pediat 72: 2001.

Replicamos el programa de atención post-parto en una comunidad pobre

		Grupo del estudio			
		CSLH	PSC		
Lactancia (%)	Meses				
Exclusiva	6	74	10		p=0.0001
Destete	6	8	50		p=0.0001
Peso de los niños (g) según edad					
	0	3360 ± 502	3339 ± 429		n.s.
	6	7962 ± 801	7779 ± 811		p=0.03
	12	10093 ± 918	9665 ± 1069		p=0.0001
Morbilidad		Tasa	Tasa	RR	p
Diarrea		0.1	1.5	11.3	<0.0001
Respiratoria		3.3	5.1	1.6	0.003
Hospitalizaciones		0.2	0.7	3.3	0.025

Necesidades percibidas por las madres

- Consejo para cuidar bien a los bebés
 - Apoyo de la pareja y la familia
 - **Apoyo de los profesionales de la salud**
 - Buena nutrición para producir leche suficiente
 - Ayuda en otras tareas domésticas
 - Tiempo suficiente para cuidar al bebé
-

Testimonio

“A veces una se ahoga en un vaso de agua, porque no sabe, y si por uno u otro motivo no se puede conversar en la casa con personas que la conocen, **una necesita que la orienten en el consultorio y en la maternidad**”

Llegando al final de la historia ...

Salud Reproductiva en el Período Post-parto:
Manual para el Entrenamiento
del Personal de los Servicios de Salud
(ed.) S Díaz

Instituto Chileno de Medicina Reproductiva (ICMER)
Santiago de Chile, 1997

Usado en más de 50 talleres de capacitación en Chile,
Perú, Ecuador, Argentina, y otros países de la región.

Normas sobre Regulación de la Fertilidad 2006

Ministerio de Salud de Chile (MINSAL)
Instituto Chileno de Medicina Reproductiva (ICMER)
Asociación Chilena de Protección de la Familia (APROFA)

C.- TECNOLOGIA ANTICONCEPTIVA

C.4.- ANTICONCEPCION NO HORMONAL

C.4.1 Métodos reversibles

3. Método de la amenorrea de lactancia

D.- ANTICONCEPCION EN POBLACIONES ESPECIFICAS

2. Mujeres en período post-parto