


# **ANTICONCEPCIÓN HORMONAL COMBINADA**

**Dra. Soledad Díaz, Dr. Octavio Peralta  
Instituto Chileno de Medicina Reproductiva  
2017**



# CONTENIDO DE ESTA PRESENTACIÓN

- **Descripción de los métodos hormonales combinados de uso regular.**
- **Evaluación de su eficacia y seguridad.**
- **Criterios Médicos de Elegibilidad para el uso de Anticonceptivos de la Organización Mundial de la Salud.**

# MÉTODOS COMBINADOS DE ESTRÓGENOS-PROGESTÁGENOS

## ➤ *Pastillas:*

*Monofásicas < 35 mcg EE:*

*Régimen 21 o 28 días*

*Régimen continuo 90 días*

*Bifásicos o trifásicos*



## ➤ *Inyecciones mensuales:*

*Novafem / Cyclofem*

*Mesigyna*



## ➤ *Anillo vaginal (AV)*



## ➤ *Parche transdérmico (PT)*



# ANTICONCEPTIVOS HORMONALES

## EFICACIA Y SEGURIDAD

**La eficacia y seguridad dependen de:**

- *Propiedades intrínsecas de los esteroides*
- *La dosis usada*
- *La forma de administración*
- *Atención profesional: evaluación previa, orientación y seguimiento de las usuarias*
- *Factores que afectan el uso del método*

# ESTEROIDES EN LOS ANTICONCEPTIVOS DE USO MÁS FRECUENTE

## Estrógenos

## Progestinas (progestágenos)

*Estradiol*

*Progesterona*

**Estrógenos sintéticos**

**Progestinas sintéticas de estructura similar a**

*Progesterona*

*Testosterona*

Etinilestradiol (EE)

Medroxiprogesterona

Levonorgestrel

(mestranol)

Ciproterona

Etonogestrel

Estradiol valerionato

Clormadinona

(desogestrel)

Estradiol cipionato

Nomegestrol

Noretisterona

17 beta estradiol

Nestorona

Gestodeno

Norgestimato

*Espiro lactona:*

(norelgestromin)





Drosperinona

Linestrenol

Dienogest

*Adaptado de G Noé 2010*

# TASAS DE EMBARAZO EN EL PRIMER AÑO DE USO DE LOS ANTICONCEPTIVOS HORMONALES

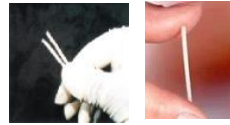
Método	Tasa más baja observada <sup>a</sup>	Tasa en uso típico <sup>b</sup>	
Ninguno	85	85	
<b>Hormonales Combinados</b>			
Pastillas	0.3	6 - 8	
Inyectables	0.3	3	
Anillo Vaginal	0.3	8	
Parche Transdermico	0.3	8	

*a* Basado en el número de embarazos observado en 100 usuarias que usan el método en forma correcta y consistente durante un año.

*b* Basado en el número de embarazos observado en 100 usuarias que usan el método en forma típica. Adaptado de Recomendaciones sobre Prácticas Seleccionadas para el Uso de Anticonceptivos de la Organización Mundial de la Salud, 2005.

# Comparación de la efectividad típica de los métodos anticonceptivos

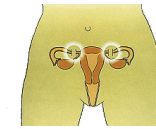
Más efectivo



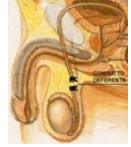
**Implantes**



**DIU**



**Esterilización  
femenina**



**Vasectomía**

*Generalmente  
2 o menos  
embarazos por  
cada 100  
mujeres en un  
año*



**Inyectables**



**Píldoras, anillos, parches**



**Método de la Amenorrea de  
Lactancia- (MELA)**



**Condón masculino**



**Diafragma**



**Condón femenino**



**Métodos de abstinencia periódica**



**Espermicidas**

Menos efectivo


*Aproximadamente  
30 embarazos por  
cada 100 mujeres  
en un año*

*Adaptado de WHO 2006*

# MECANISMO DE ACCIÓN DE LOS MÉTODOS COMBINADOS DE ESTRÓGENOS-PROGESTÁGENOS

**Ejercen su acción anticonceptiva por una combinación de efectos que impiden que ocurra la fecundación.**

- **La inhibición de la ovulación es el principal mecanismo de acción y de allí deriva su denominación como “anovulatorios”.**
- **También se produce alteración del moco cervical, bloqueando la migración de los espermatozoides.**





# ANTICONCEPTIVOS ORALES COMBINADOS



# ANTICONCEPTIVOS ORALES COMBINADOS

## Preparados monofásicos:

*Igual concentración de esteroides en cada dosis en régimen de 21 o 28 días o en régimen continuo por 90 días.*

## Preparados bifásicos o trifásicos:

*Diferente concentración de esteroides a lo largo del ciclo.*

**Estrógeno:** 30 mcg, 20 mcg o 15 mcg de etinilestradiol, 3-1 mg valerato de estradiol, 1.5 mg 17 $\beta$ -estradiol, 1.5 mg estradiol hemihidrato.

**Progestina:** Levonorgestrel, desogestrel, gestodeno, norgestimato, etinodiol diacetato, linestrenol, dienogest, clormadinona, nomegestrol, noretisterona, drospirinona.



# SEGURIDAD DE LOS ANTICONCEPTIVOS ORALES COMBINADOS

**La mayor información sobre la seguridad de los anticonceptivos combinados orales (ACO) para la salud de las mujeres se refiere al uso de preparados monofásicos que contienen 30 mcg o 50 mcg de EE y 150 mcg de levonorgestrel.**

**No hay evidencias de que los preparados multifásicos sean mejores o más inocuos que los monofásicos.**



# EFFECTOS BENÉFICOS PARA LA SALUD DE LOS ACO

- **Protección contra cáncer de ovario y endometrio**
- **Protección contra embarazos ectópicos**
- **Disminución de la frecuencia de quistes ováricos**
- **Disminución de los sangrados menstruales**
- **Reducción de la anemia ferropriva**
- **Reducción de la dismenorrea y el síndrome premenstrual**
- **Disminución del riesgo de infecciones sintomáticas del tracto genital alto**
- **Disminución del riesgo de pérdida de densidad ósea**
- **Reducción del acné**
- **Reducción del riesgo de cáncer colorectal**



# RIESGO DE CÁNCERES REPRODUCTIVOS ASOCIADO AL USO DE ACO

CÁNCER	USO	RIESGO RELATIVO
<b>Ovario*</b>	<b>Todo</b>	<b>0.7</b>
	<b>5 años</b>	<b>0.5</b>
	<b>10 años</b>	<b>0.2</b>
<b>Endometrio*</b>	<b>1 año</b>	<b>0.8</b>
	<b>4 años</b>	<b>0.5</b>
<b>Mama**</b>	<b>Actual</b>	<b>1.24</b>

*\*La protección se mantiene por mas de 10 años después del uso*

*\*\* El riesgo desaparece a los 10 años después del uso*



*Adaptado de WHO Technical Report Series. Oral Contraceptives and Neoplasia 1992 y Lancet 347:1713, 1996*

# RIESGO DE CÁNCER DE MAMA Y USO DE ACO

Estudio (Año)	N° mujeres Casos/controles	RR (95% IC)
Collaborative Group (1996) (meta-análisis de 54 estudios)	53.000 / 100.000	1.24 (1.15-1.33)
Marchbanks (2002)	4.575 / 4.682	1.0 (0.8-1.3)
Milne, (2005)	1.156 / 815 83 BRCA+	1.52 (1.22-1.91)* 0.22 (0.10-0.49)
Kahlenborn (2006) (meta-análisis de 34 estudios)	18.406 / 27.377 Premenopáusicas Multíparas Uso > 4 años	1.19 (1.09-1.29) 1.44 (1.28-1.62) 1.52 (1,26-1.82)
Hunter (2010)	1.344/116.608	1.33 (1.03-1.73)**

\* Formulaciones anteriores a 1976

\*\* Estudio prospectivo



Adaptado de Peralta O, Díaz S. Anticoncepción hormonal combinada. En Ginecología, 4<sup>a</sup> Edición. (ed.) A. Pérez Sánchez. Ed. Mediterráneo. Santiago, Chile. Pp. 809-826. 2014.10.

# CÁNCER CERVICAL Y ACO

**Sólo en mujeres infectadas con tipos oncogénicos del virus del papiloma humano, el uso de ACO por más de 5 años se asocia a un incremento en el riesgo relativo de cáncer cervical (1.9, IC 1.7-2.1).**

**El riesgo disminuye al suspender el uso y desaparece a los 10 años.**



*International Collaboration of Epidemiological Studies of Cervical Cancer.  
Lancet 2007; 370:1609.*

# Número estimado de eventos cardiovasculares por 100.000 años-mujer según uso de ACO en mujeres sin factores de riesgo

Patología	20-24 años		40-44 años	
	no usuaria	usuaria	no usuaria	usuaria
<b>ETV</b>	3.2	<b>9.7</b>	5.9	<b>17.8</b>
<b>Arterial:</b>				
<b>Isquemia Cereb.</b>	0.8	1.5	1.6	<b>4.0</b>
<b>Hemorragia Cereb.</b>	1.3	1.3	4.6	<b>9.3</b>
<b>Infarto Miocar.</b>	<0.1	<0.1	2.1	<b>5.3</b>

**ETV: enfermedad tromboembólica venosa**

**Cereb: cerebral. Miocar: miocardio.**





# Riesgo relativo<sup>1</sup> de enfermedad arterial según uso de ACO e historia de hipertensión Datos de países en desarrollo, estudio de la OMS

Patología	No-usuaria Hipertensión	Usuaria Sin hipertensión	Usuaria Hipertensión
Isquemia Cer.	7.7(5.4-11.0)	2.7(2.0-3.8)	14.5(5.4-39.0)
Hemorragia Cer.	9.4(7.1-12.5)	1.4(1.1-1.9)	14.4(6.7-30.4)
Infarto Miocar.	9.5(4.9-18.5)	3.7(1.8-7.4)	15.3(3.3-71.6)

<sup>1</sup> RR (IC 95%).

Grupo de referencia: no-usuarias sin historia de hipertensión  
Cer: cerebral. Miocar: miocardio.



*WHO Collaborative Study of Cardiovascular Disease and Steroid Hormone  
Contraception. Lancet 1996;348:498-505 & 505-10, Lancet 1997;349:1202-09*

*Adaptado de Meirik O. 2000*

# Riesgo relativo (RR) de isquemia cerebral en usuarias de ACO de dosis baja según control de presión arterial (PA)

## Resumen de 4 estudios caso-control

Control de PA	Casos/controles expuestas	RR (95% IC) <sup>1</sup>
Con control PA	76/108	2.0 (1.5-2.7)
Sin control PA	88/249	4.2 (2.9-6.2)

<sup>1</sup> Grupo de referencia: no-usuarias



*Farley T, Meirik O, Collins J. Human Reproduction Update 1999;5:721-35, basado en WHO 1996, Heineman et al 1998, Lidegaard & Kreiner 1998, Schwartz et al 1997, Petitti et al 1996 . Adaptado de Meirik O. 2000*

# Riesgo relativo (RR) de infarto del miocardio en usuarias de ACO de dosis bajas, según control de presión arterial (PA)

## Resumen de 5 estudios caso-control

Control de PA	Casos/controles expuestas	RR (IC 95%) <sup>1</sup>
Con control PA	22/33	1.4 (0.9-2.1)
Sin control PA	19/22	3.6 (1.1-11)

<sup>1</sup> Grupo de referencia: no-usuarias



*Farley T, Meirik O, Collins J. Human Reproduction Update 1999;5:721-35, basado en WHO 1997, Lewis et al 1997, Sidney et al 1996; Sidney et al 1998, Dunne et al 1999. Adaptado de Meirik O. 2000*

# Riesgo relativo (RR) ajustado<sup>1</sup> de infarto del miocardio según uso de ACOs y tipo de progestágeno

<b>ACO usado</b>	<b>Casos /controles</b>	<b>RR (IC 95%)</b>
<b>No usuarias</b>	<b>386/1467</b>	<b>1.0 (referencia)</b>
<b>Levonorgestrel</b>	<b>18/105</b>	<b>1.03 (0.48-2.30)</b>
<b>3ra generación (desogestrel o gestodeno)</b>	<b>20/68</b>	<b>1.96 (0.87-4.39)</b>

<sup>1</sup> Cigarrillo, índice de masa corporal, control de PA, hipertensión, diabetes, historia familiar y uso de drogas



# Riesgo relativo<sup>1</sup> de enfermedad arterial según uso de ACO y cigarrillo<sup>2</sup>

## Datos de países en desarrollo, estudio de la OMS

Patología	No-usuaria Fumadora	Usuaria No Fumadora	Usuaria Fumadora
Isquemia Cer.	1.3 (0.9-1.8)	2.6 (1.8-3.8)	4.8 (2.8-8.4)
Hemorragia Cer.	1.6 (1.2-2.0)	1.4 (1.1-2.1)	3.7 (2.4-5.7)
Infarto Miocar.	5.6 (2.6-12.1)	4.5 (1.9-10.7)	22.6 (7.6-67.2)

<sup>1</sup> RR (IC 95%).

Grupo de referencia: no-usuarias no fumadoras

<sup>2</sup> Fumadora >10 cigarrillos por día

Cer: cerebral. Miocar: miocardio



*WHO Collaborative Study of Cardiovascular Disease and Steroid Hormone Contraception. Lancet 1996;348:498-505 & 505-10, 1997; Lancet 349:1202-09.*

*Adaptado de Meirik O. 2000*

## Edad 20-24 años: Número estimado de eventos cardiovasculares por 100.000 años-mujer según uso de ACO y cigarrillo

Patología	No fumadora		Fumadora
	no usuaria	usuaria	usuaria
<b>ETV</b>	<b>3.2</b>	<b>9.7</b>	<b>9.7</b>
<b>Arterial:</b>			
<b>Isquemia Cer.</b>	<b>0.8</b>	<b>1.5</b>	<b>3.0</b>
<b>Hemorragia Cer.</b>	<b>1.3</b>	<b>1.3</b>	<b>3.8</b>
<b>Infarto Miocar.</b>	<b>&lt;0.1</b>	<b>&lt;0.1</b>	<b>0.3</b>

**ETV: enfermedad tromboembólica venosa**  
**Cer: cerebral. Miocar: miocardio**



*Farley et al Contraception 1998;57:211-30. Adaptado de Meirik O. 2000*

# Edad 40-44 años: Número estimado de eventos cardiovasculares por 100.000 años-mujer según uso de ACO y cigarrillo

Patología	No fumadora		Fumadora
	no usuaria	usuaria	usuaria
<b>ETV</b>	<b>5.9</b>	<b>17.8</b>	<b>17.8</b>
<b>Arterial:</b>			
<b>Isquemia Cer.</b>	<b>1.6</b>	<b>4.0</b>	<b>8.0</b>
<b>Hemorragia Cer.</b>	<b>4.6</b>	<b>9.3</b>	<b>23.2</b>
<b>Infarto Miocar.</b>	<b>2.1</b>	<b>5.3</b>	<b>42.6</b>

**ETV: enfermedad tromboembólica venosa**  
**Cer: cerebral. Miocar: miocardio**



# Riesgo relativo<sup>1</sup> de isquemia cerebral en usuarias de anticonceptivos orales combinados de dosis baja con migraña con aura

Estudio	Migraña con aura	
	no usuarias	usuarias
Chang et al.	2.3 (0.69-7.47)	<b>16.9 (2.72-106)</b>
Tzourio et al.	3.7 (1.5-9.1)	<b>13.9 (5.5-35.1)</b>

<sup>1</sup> RR (Intervalo de confianza 95%)

Grupo de referencia: no-usuarias sin migraña

*Chang et al. BMJ 1999;318:13-8*

*Tzourio et al. BMJ 1995;310:830*





# ACO Y ENFERMEDAD ARTERIAL: RESUMEN

- **El uso de ACO se asocia a un mayor riesgo de enfermedad arterial (isquemia y hemorragia cerebral, infarto del miocardio). El riesgo aumenta con la edad, hipertensión arterial, tabaquismo y la presencia de migraña.**
- **El riesgo de enfermedad arterial es independiente del progestágeno contenido en la píldora.**



*WHO Collaborative Study of Cardiovascular Disease and Steroid Hormone Contraception. Lancet 1996;348:498-505 & 505-10, Lancet 1997;349:1202-09*

# Razón de riesgo (RR) de ETV en usuarias de ACO según tipo de progestágeno. Resumen de 8 estudios de cohorte y caso-control

Tipo de mujer	Casos expuestos	RR (IC 95%)
Usuaría de 2 <sup>a</sup> generación	466	3.0 (2.5-3.5) <sup>1</sup>
Usuaría de 3 <sup>a</sup> generación	490	4.8 (3.9-5.9) <sup>2</sup>

<sup>1</sup> Grupo de referencia: no-usuarias = 1

<sup>2</sup> Razón del riesgo estimado para 3<sup>a</sup> vs 2<sup>a</sup> generación: 1.9 (1.5-2.2)



*Farley T, Meirik O, Collins J. Human Reproduction Update 1999;5:721-35, basado en WHO 1995, Jick et al 1995, Bloememkamp et al 1995, Spitzer et al 1996, Lidegaard et al 1998, Vasilakis et al 1999, Herings et al 1999, Todd et al 1999 Adaptado de Meirik O. 2000*

# Razón de riesgo de ETV (IC 95%) según tipo de progestágeno en ACO de dosis baja: usuarias vs. no-usuarias. Datos de países en desarrollo y desarrollados

<b>No-usuaria</b>	<b>1 (referencia)</b>
<b>Levonorgestrel</b>	<b>3.4 (2.5-4.7)</b>
<b>Desogestrel</b>	<b>8.3 (3.3-15.9)</b>
<b>Gestodeno</b>	<b>10.5 (5.5-20.0)</b>
<b>Todos</b>	<b>4.1 (3.2-5.2)</b>

---

**ETV: enfermedad tromboembólica venosa**

**Ajustado por: IMC, consumo de alcohol**

**\* Tratamiento de hiperandrogenismo con efecto anticonceptivo**



*WHO Collaborative Study of Cardiovascular Disease and Steroid Hormone Contraception. Lancet 1996; 346:1582-1588*

# Razón de riesgo (IC) para ETV asociada al uso de anticonceptivos orales combinados (30 mcg EE) según progestágeno

<b>Levonorgestrel</b>	<b>1 (referencia)</b>
<b>Desogestrel</b>	<b>2.4 (1.3-4.6) <sup>a</sup></b>
<b>Gestodeno</b>	<b>3.1 (1.6-5.9) <sup>a</sup></b>
<b>Drosperinona</b>	<b>1.9 (1.5-3,0) <sup>b,c,d,e</sup></b>
<b>Ciproterona*</b>	<b>1.9 (1.6-2.3) <sup>b,c</sup></b>

---

**IC: Intervalo de confianza 95%**

**\* Tratamiento de hiperandrogenismo con efecto anticonceptivo**



<sup>a</sup> WHO, Lancet 1996; 346:1582; <sup>b</sup> Van Hylckama y cols, BMJ 2009,339:b2921

<sup>c</sup> Lidegaard y col, BMJ 2009,339:b2890; <sup>d</sup> Jick SS, Hernandez RK BMJ

2011;340:d2151; <sup>e</sup> Parkin L y cols BMJ 2011;340:d2139

# Riesgo relativo y absoluto por 1 millón años-mujer de morir por ETV asociada al uso de ACO Nueva Zelanda 1990-98

## Riesgo relativo de muerte

No-usuarias de ACO	1 (referencia)
Todas las usuarias de ACO	<b>9.6</b> (3.1-29.1)

## Riesgo absoluto de muerte

Todas las usuarias de ACO	<b>10.5</b> (6.2-16.6)
---------------------------	------------------------

---

*Parkin L et al. Lancet 2000;355:2133-4*



Comentario: Es el único estudio que mide la incidencia de ETV fatal asociado al uso de ACOs.

# Riesgo de morir por ETV asociada al uso de ACO según progestágeno. Nueva Zelanda 1990-98

Progestina en ACO	Casos	Controles	Razón de riesgo (IC)*	Razón ajustada (IC)**
No-usuaria	9	86	1.0	1.0
Levonorgestrel	3	8	<b>3.6</b> (0.88-15.0)	<b>5.1</b> (1.2-21.4)
Desogestrel o gestodeno	12	15	<b>7.6</b> (2.8-20.9)	<b>14.9</b> (3.5-64.3)
Acetato ciproterona	2	1	<b>19.1</b> (1.6-232)	<b>17.6</b> (2.7-113)
Todos los tipos	17	25†	<b>6.5</b> (2.6-16.1)	<b>9.6</b> (3.1-29.1)

\* Razón de riesgo (odds ratio) (intervalo de confianza 95%)

\*\* Razón de riesgo ajustada por edad, peso, “clustered” por proveedor.

†Un control usaba ACO con noretisterona.



## ACO Y ETV: RESUMEN

- **El uso de ACO se asocia a un mayor riesgo de enfermedad tromboembólica (ETV), especialmente en el primer año de uso, el que desaparece al suspender la píldora. El riesgo aumenta con la edad, la obesidad, cirugía reciente y algunas formas de trombofilia.**
- **Los ACO con progestágeno de tercera o cuarta generación (desogestrel, gestodeno, drospirinona, acetato de ciproterona) tienen 2 o 3 veces mayor riesgo de ETV que los ACO con levonorgestrel.**

*WHO, 1995, Van Hylckama Vlieg y cols., 2009; Dunn, 2011; Lidegaard y cols., BMJ 2009; Lidegaard y cols., 2011; Jick & Hernandez, BMJ 2011; Parkin y cols., 2011*



# OTRAS PATOLOGIAS ASOCIADAS AL USO DE ACO

## *Enfermedades hepáticas:*

Ictericia colestásica

Mayor riesgo de adenomas hepatocelulares  
benignos (muy baja frecuencia)

## *Cambios metabólicos:*

Cambios en el metabolismo lipídico y  
de los carbohidratos pero no se ha demostrado  
que tengan significado patológico.





# DURACIÓN DE LA LACTANCIA

## Porcentaje de mujeres en lactancia exclusiva a los 6 meses postparto según método anticonceptivo

<b>METODO</b>	<b>%</b>
Ninguno	57
<b>Anticonceptivos combinados orales</b>	<b>40 *</b>
Pastillas de progestágeno solo	61
Implantes NORPLANT	63
Anillo vaginal de progesterona	61
T de Cobre	64

---

\* Significativamente diferente de todos los otros métodos



*Adaptado de Díaz et al. Contraception 56:223, 1997*

# EFECTOS SECUNDARIOS ASOCIADOS AL USO DE ACO

Cefalea

Nauseas

Acné

Cambios en peso

Mastalgia

Edema

Alteraciones del ánimo

Cloasma

Tensión premenstrual

Flujo vaginal inespecífico

Alteración de los sangrados uterinos



# **EFFECTOS SECUNDARIOS DE LOS ACO: ACNE Y DIFERENCIAS ENTRE PROGESTÁGENOS**

**Los ACO reducen el acné en comparación a un placebo. Las diferencias entre ACO con distintos progestágenos no son claras:**

- **Clormadinona o ciproterona parecen más efectivas que levonorgestrel (1 estudio)**
- **Ciproterona parece más efectiva que desogestrel (3 estudios con resultados conflictivos).**
- **Levonorgestrel parece más efectivo que desogestrel (1 estudio) o similar (1 estudio).**



*Combined oral contraceptive pills for treatment of acne.*

*Arowojolu AO y cols. Cochrane Database Syst Rev. 009;(3):CD004425.*

# EFECTOS SECUNDARIOS DE LOS ACO: PATRÓN DE SANGRADO

- **Un estudio pequeño doble-ciego sugiere que las progestinas de tercera generación pueden ser preferibles a las de segunda generación con respecto al patrón de sangrado pero se necesita más evidencia.**
- **Sin estudios doble ciego no pueden hacerse comparaciones entre las distintas "generaciones" de progestinas usadas en los ACO. Hasta que se supere este problema metodológico ... no pueden sacarse conclusiones.**



*Lawrie TA y cols. Types of progestogens in combined oral contraception: effectiveness and side-effects. Cochrane Database Syst Rev. 2011 May 11;5:CD004861.*

# EFFECTOS ADVERSOS DE LOS ACO

- **En general, no se han demostrado ventajas de los nuevos progestágenos con respecto a los de primera y segunda generación.**



# RECUPERACIÓN DE LA FERTILIDAD Y ANTICONCEPTIVOS ORALES COMBINADOS

- **Seis meses después de discontinuar el uso de ACO, el 99% de las mujeres ya han recuperado los ciclos menstruales.**
- **A los dos años después de suspendido el uso de ACO, las tasas de embarazo son de 90% o más.**
- **No hay relación entre tiempo de uso de ACO y el intervalo hasta la recuperación de la fertilidad.**



# INYECTABLES COMBINADOS



# INYECTABLES COMBINADOS

## *Inyecciones mensuales:*

### *Novafem / Cyclofem:*

**Cada inyección contiene 25 mg de acetato de medroxiprogesterona + 5 mg de cipionato de estradiol.**

### *Mesigyna:*

**Cada inyección contiene 50 mg de enantato de noretisterona + 5 mg de valeriato de estradiol.**





# INYECTABLES COMBINADOS

- **No hay primer paso de los esteroides por el hígado.**
- **El estradiol usado es similar a la hormona natural.**
- **Se estima que los riesgos y beneficios asociados a su uso son similares a los de los ACO.**



# TASAS DE DISCONTINUACIÓN A LOS 12 MESES DE LOS INYECTABLES COMBINADOS

RAZÓN	CYCLOFEM	MESIGYNA
Embarazo	0.3	0.1
Amenorrea	0.8	5.2
Sangrados	7.9	12.7
Otras médicas	3.6	3.4
Todas (médicas y personales)	18.8	26.4
Nº mujeres	1,960	1,955
Meses-mujer	10,688	19,765

*Análisis por tabla de vida*



*Adaptado de Newton JR et al. J. Obstet. Gynec. 14: Supl. 1, 1994*

# ANILLO VAGINAL COMBINADO



# ANILLO VAGINAL COMBINADO

**El anillo vaginal combinado NuvaRing contiene etonogestrel 11.7 mg y etinil estradiol 2.7 mg y libera 120 mcg de etonogestrel y 15 mcg de etinil estradiol al día.**

- **No hay primer paso de los esteroides por el hígado.**
- **Se estima que los riesgos y beneficios asociados a su uso son similares a los de los ACO.**



# ANILLO VAGINAL COMBINADO

Un estudio ha reportado que el riesgo de enfermedad tromboembólica es más elevado en usuarias de AVC siendo el riesgo relativo **6.5** (IC 95%: 4.7 - 8.9) en comparación con las no usuarias y de **1.9** (IC 95%: 1.3 - 2.7) en comparación con usuarias de ACO con levonorgestrel.



*Lidegaard y cols., 2012.*

# PARCHE TRANSDÉRMICO COMBINADO



# PARCHE TRANSDÉRMICO COMBINADO

**El parche transdérmico Evra contiene norelgestromin 6 mg y etinilestradiol 600 mcg y libera 20 mcg de etinil estradiol y 150 mcg de norelgestromin al día.**

- **No hay primer paso de los esteroides por el hígado.**
- **Se estima que los riesgos y beneficios asociados a su uso son similares a los de los ACO.**



# PARCHE TRANSDÉRMICO COMBINADO

Se ha reportado que el riesgo de enfermedad tromboembólica es más elevado en usuarias de PTC siendo el riesgo relativo **7.9** (IC 95%: 3.5 - 17.7) en comparación con las no usuarias y de **2.3** (IC 95%: 1.0 - 5.2) en comparación con usuarias de ACO con levonorgestrel.

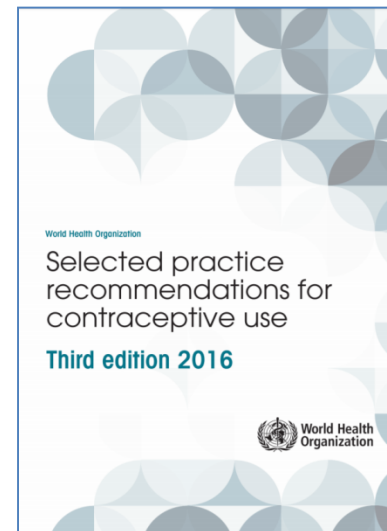
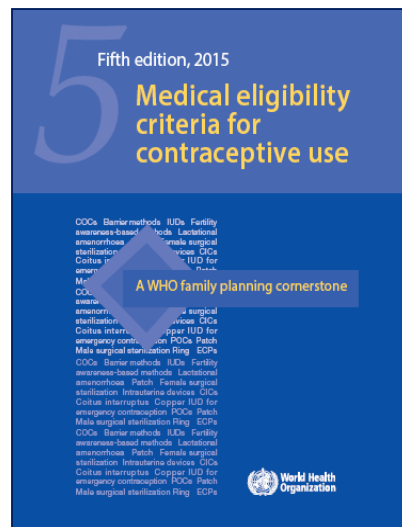


*Lidegaard y cols., 2012; Cole y cols., 2007; Dore y cols., 2010).*



# RECOMENDACIONES DE LA ORGANIZACIÓN MUNDIAL DE LA SALUD (OMS) PARA EL USO DE ANTICONCEPTIVOS HORMONALES COMBINADOS

- **Criterios Médicos de Elegibilidad para el Uso de Anticonceptivos de la OMS**
- **Recomendaciones sobre Prácticas Seleccionadas para el Uso de Anticonceptivos de la OMS**



# CATEGORÍAS USADAS EN LOS CRITERIOS MÉDICOS DE ELEGIBILIDAD DE LA OMS

**Si una condición se clasifica en:**

- ***Categoría 1:*** No hay limitaciones para el uso del método.
- ***Categoría 2:*** Las ventajas de usar el método superan los posibles riesgos.
- ***Categoría 3:*** Los posibles riesgos superan las ventajas de usar el método.
- ***Categoría 4:*** El uso del método representa un riesgo inaceptable.



# CATEGORÍA 4 PARA MÉTODOS HORMONALES COMBINADOS\*

- **Lactancia durante las primeras 6 semanas posparto**
- **Mujeres no amamantando < 21 días posparto con otros factores de riesgo para enfermedad tromboembólica**
- **Edad mayor de 35 años y tabaquismo más de 15 cigarrillos/día**
- **Hipertensión arterial severa (sistólica  $\geq 160$  / diastólica  $\geq 100$  mm Hg) o asociada a daño vascular**

**\* Incluye Orales, Inyectables, Anillo vaginal y Parche**



# CATEGORÍA 4 PARA MÉTODOS HORMONALES COMBINADOS\*

- **Historia o presencia de trombosis venosa profunda o embolía pulmonar**
- **Trombosis venosa profunda o embolía pulmonar en terapia anticoagulante establecida**
- **Cirugía mayor con inmovilización prolongada**
- **Cardiopatía isquémica**
- **Accidente vascular cerebral**
- **Cardiopatía valvular complicada**



# CATEGORÍA 4 PARA MÉTODOS HORMONALES COMBINADOS

- **Migraña con aura (todas las edades)**
- **Migraña sin aura en mujeres  $\geq 35$  años**
- **Factores múltiples de riesgo cardiovascular (categoría  $3/4$ )<sup>a</sup>**

<sup>a</sup> **Dependiendo de la severidad de la condición**



# CATEGORÍA 4 PARA MÉTODOS HORMONALES COMBINADOS

- **Diabetes con nefropatía o retinopatía o neuropatía o enfermedad vascular o con + de 20 años de duración (categoría 3/4) <sup>a</sup>**
- **Hepatitis viral activa (categoría 3/4) <sup>a</sup>**
- **Adenoma hepatocelular o tumor hepático maligno**
- **Cirrosis hepática descompensada\***

\* Categoría 3 para inyectables combinados

<sup>a</sup> Dependiendo de la severidad de la condición



# CATEGORÍA 4 PARA MÉTODOS HORMONALES COMBINADOS

- **Mutaciones trombogénicas conocidas (factor V de Leyden, mutación de protrombina, proteína S, proteína C, y deficiencias antitrombina)**
- **Lupus eritematoso sistémico con anticuerpos antifosfolípidos (+) o si se desconoce la presencia de estos.**



# CATEGORÍA 3 PARA MÉTODOS HORMONALES COMBINADOS

- **Mujeres no amamantando:**
  - **A menos de 21 días post-parto sin otro factor de riesgo para enfermedad tromboembólica**
  - **Entre 21 y 42 días post-parto con otros factores de riesgo para enfermedad tromboembólica**
- **Lactancia desde 6 semanas a 6 meses postparto**
- **Edad mayor de 35 años y tabaquismo menor de 15 cigarrillos por día**
- **Historia de hipertensión arterial e hipertensión del embarazo (si la presión arterial no puede evaluarse)**





# CATEGORÍA 3 PARA MÉTODOS HORMONALES COMBINADOS

- **Hipertensión arterial (sistólica 140-159/  
diastólica 90-100 mm Hg)**
- **Factores múltiples de riesgo cardiovascular  
(categoría 3/4) <sup>a</sup>**
- **Antecedente de cáncer de mama  
sin enfermedad en los últimos 5 años**
- **Migraña sin aura en mujeres > 35 años**

<sup>a</sup> Dependiendo de la severidad de la condición



# CATEGORÍA 3 PARA MÉTODOS HORMONALES COMBINADOS

- **Patología biliar no colecistectomizada**
- **Antecedente de colestasia intrahepática relacionada con ACO**
- **Cirrosis hepática compensada**



# CATEGORÍA 3 PARA MÉTODOS HORMONALES COMBINADOS

- **Uso de anticonvulsivantes (fenitoína, carbamezapina, barbitúricos, primidona)\* o de lamotigrina**
- **Uso de rifampicina o rifabutina\***

**\* Categoría 2 para inyectables combinados**



# **CATEGORÍA 2 PARA MÉTODOS HORMONALES COMBINADOS (ejemplos)**

- **Sangrados vaginales irregulares: no son una restricción para el uso de ACO, salvo que se sospeche embarazo o patología.**
- **Cáncer del aparato genital: las mujeres portadoras de un cáncer genital o que han sido tratadas exitosamente por condiciones pre-malignas pueden usar ACO mientras esperan tratamiento.**



# CATEGORÍA 2 PARA MÉTODOS HORMONALES COMBINADOS (ejemplos)

- **Terapia antiretroviral.**
- **Las venas varicosas no complicadas, la obesidad, los desordenes depresivos y las ITS no son una limitación para el uso de estos métodos pero requieren orientación según la evaluación clínica.**



# **ASPECTOS RELACIONADOS CON LOS SERVICIOS**

# ORIENTACIÓN PREVIA AL INICIO DEL MÉTODO

- **La elección del método adecuado para cada mujer es fundamental. Cada mujer debe elegir el que desea utilizar conociendo riesgos y beneficios de cada uno.**
- **Es importante entregar información respecto a todos los métodos disponibles, especialmente los que son de mayor interés para la mujer que consulta.**



# **FACTORES A CONSIDERAR EN LA ELECCIÓN DE LA FORMA DE ADMINISTRACIÓN (I)**

- **Aceptabilidad por parte de la usuaria:**
  - uso independiente del coito**
  - control por la usuaria o dependiente de la clínica**
  - necesidad de atención diaria**
- **Etapas de la vida:**
  - adolescencia**
  - lactancia**
  - edad > 35 años**





# **FACTORES A CONSIDERAR EN LA ELECCIÓN DE LA FORMA DE ADMINISTRACIÓN (II)**

- **Eficacia según forma de uso**
- **Recuperación de la fertilidad**
- **Aspectos médicos:**
  - efectos secundarios**
  - primer paso por el hígado**
- **Servicios y accesibilidad:**
  - Profesionales capacitados**
  - Discontinuación fácil / difícil**
  - Costo**



# **ELEMENTOS ESPECIFICOS EN LA ORIENTACION SOBRE HORMONALES COMBINADOS**

**Una vez que la mujer ha decidido usar estos métodos, se le debe explicar claramente las características de cada uno, incluyendo:**

- **Forma de administración**
- **Eficacia**
- **Efectos adversos y factores de riesgo**
- **Beneficios**
- **Sangrados uterinos**



# **ELEMENTOS ESPECIFICOS EN LA ORIENTACION SOBRE HORMONALES COMBINADOS (cont)**

- **Costo**
- **Que no protegen de las infecciones de transmisión sexual (ITS), incluyendo el VIH**
- **La posibilidad de cambiar de método y los métodos anticonceptivos alternativos.**
- **Dónde acudir por atención de emergencia.**



# EVALUACIÓN DE LA POTENCIAL USUARIA

- **La historia clínica permite descartar un embarazo en curso y evaluar los factores de riesgo y las condiciones que restringen el uso de un anticonceptivo hormonal combinado según los criterios médicos de la OMS.**
- **Las mujeres jóvenes sanas, no fumadoras, no necesitan exámenes previos.**
- **En ausencia de patologías que contraindiquen el uso de estos métodos, la mujer puede iniciar el método sin necesidad de otra evaluación previa.**
- **Los análisis de laboratorio sólo se justifican si la mujer pertenece a una categoría de riesgo en la que estos se requieran.**



# CONTROLES POSTERIORES

- **Las usuarias no requieren controles más frecuentes que las visitas para renovar suministros y los controles ginecológicos anuales de rutina.**
- **Sin embargo, se sugiere un control a los 6 meses de uso del método para evaluar patrón de sangrado, eventos adversos, etc.**
- **La orientación adecuada es fundamental en cada una de las etapas de uso para evitar discontinuaciones prematuras y temor por parte de las usuarias, por ejemplo, frente a las alteraciones menstruales.**



# SEGURIDAD Y EFICACIA DE LOS MÉTODOS HORMONALES COMBINADOS

**LOS ANTICONCEPTIVOS HORMONALES COMBINADOS MODERNOS SON EFECTIVOS Y SEGUROS PARA LA MAYORÍA DE LAS MUJERES**

**TIENEN EFECTOS BENEFICOS PARA LA SALUD**

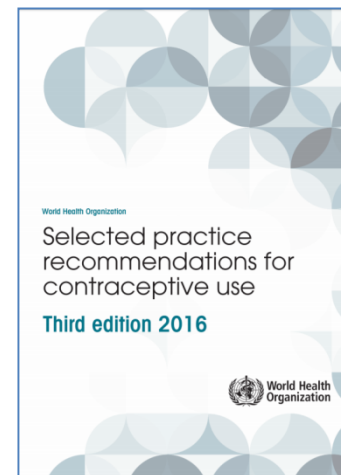


*Ej: previenen el cáncer endometrial y ovárico, los embarazos ectópicos, la anemia y los quistes ováricos.*

**CIERTAS CONDICIONES SON FACTORES DE RIESGO**

*Ej: El cigarrillo, la hipertensión arterial y la edad influyen en el riesgo de enfermedades cardiovasculares y uso de métodos hormonales combinados. El tipo de progestágeno afecta el riesgo de ETV.*

# PARA EL USO SEGURO DE LOS MÉTODOS ANTICONCEPTIVOS SE DEBEN SEGUIR LAS RECOMENDACIONES DE:

- Normas Nacionales sobre Regulación de la Fertilidad del Ministerio de Salud de Chile [www.minsal.cl](http://www.minsal.cl)
- Criterios Médicos de Elegibilidad y Recomendaciones sobre Prácticas Seleccionadas para el Uso de Anticonceptivos de la OMS [www.who.int.reproductive-health](http://www.who.int.reproductive-health)



MUCHAS GRACIAS POR SU ATENCIÓN

[www.icmer.org](http://www.icmer.org)

[www.anticoncepciondeemergencia.cl](http://www.anticoncepciondeemergencia.cl)

[www.infojoven.cl](http://www.infojoven.cl)