

# **ANTICONCEPCIÓN QUIRÚRGICA VOLUNTARIA**

**Dr. David Eisen, Dra. Soledad Díaz  
Instituto Chileno de Medicina Reproductiva  
2016**

**ICMER**



# **CONTENIDOS DE ESTA PRESENTACIÓN**

- **ASPECTOS GENERALES Y DE SERVICIOS**
- **DESCRIPCIÓN DE LA ANTICONCEPCIÓN QUIRÚRGICA FEMENINA**
- **DESCRIPCIÓN DE LA ANTICONCEPCIÓN QUIRÚRGICA MASCULINA**
- **RECOMENDACIONES DE LA ORGANIZACIÓN MUNDIAL DE LA SALUD (OMS) PARA EL USO DE ANTICONCEPCIÓN QUIRÚRGICA VOLUNTARIA**

# ANTICONCEPCIÓN QUIRÚRGICA VOLUNTARIA

La Anticoncepción Quirúrgica Voluntaria (AQV) se refiere a los procedimientos de esterilización femenina y masculina. Ambos son métodos irreversibles y de alta eficacia usados por millones de parejas en el mundo.

**Proporción de mujeres y hombres esterilizados en relación a total de usuarias/os de anticonceptivos**

	Mujeres	Hombres
Ámbito mundial	18,9	2,4
Latinoamérica	25,9	2,3

# **ANTICONCEPCIÓN QUIRÚRGICA VOLUNTARIA**

**La esterilización quirúrgica femenina (AQV femenina) consiste en la oclusión bilateral de las trompas de Falopio por ligadura, corte, sección, cauterización, o colocación de anillos, clips, grapas o dispositivos intratubarios.**

**La esterilización quirúrgica masculina (AQV masculina) o vasectomía consiste en la sección y obstrucción de los conductos deferentes por medios quirúrgicos. La vasectomía es más sencilla, tiene menos riesgos y es menos costosa que la AQV femenina.**

# ANTICONCEPCIÓN QUIRÚRGICA VOLUNTARIA

## TASAS DE EMBARAZO EN EL PRIMER AÑO

<b>Método</b>	<b>Tasa más baja observada <sup>a</sup></b>	<b>Tasa en uso típico <sup>b</sup></b>
---------------	---	--

### **Esterilización**

<b>femenina</b>	<b>0.5</b>	<b>0.5</b>
<b>masculina</b>	<b>0.1</b>	<b>0.15</b>

*<sup>a</sup> Basado en el número de embarazos observado en 100 usuarias que usan el método en forma correcta y consistente durante un año*

*<sup>b</sup> Basado en el número de embarazos observado en 100 usuarias que usan el método en forma típica*

*Adaptado de Recomendaciones sobre Prácticas Seleccionadas para el Uso de Anticonceptivos de la Organización Mundial de la Salud, 2005.*

# **ANTICONCEPCIÓN QUIRÚRGICA VOLUNTARIA MECANISMO DE ACCIÓN**

**Al ocluir las trompas de Fallopio o al ocluir los conductos deferentes se impide el encuentro entre el ovocito maduro (óvulo) y el espermatozoide y, por consiguiente, la fecundación.**

# **ANTICONCEPCIÓN QUIRÚRGICA VOLUNTARIA POTENCIALES USUARIAS/OS**

**La AQV es un método al que puede acceder  
cualquier persona por:**

- Demanda voluntaria**
- Razones médicas**
- Solicitud de terceros en casos especiales**

# **ANTICONCEPCIÓN QUIRÚRGICA VOLUNTARIA ORIENTACIÓN**

- **En forma individual o en pareja**
- **Según la decisión reproductiva**
- **En el contexto de los métodos anticonceptivos alternativos disponibles**
- **Decisión libre e informada**



# ANTICONCEPCIÓN QUIRÚRGICA VOLUNTARIA ORIENTACIÓN

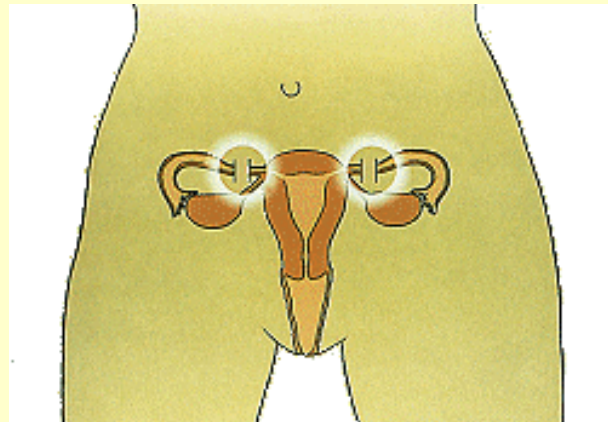
## *Contenidos:*

- **Eficacia**
- **Irreversibilidad\***
- **Procedimientos**
- **Riesgos**
- **Criterios de elegibilidad**
- **Consentimiento escrito**
- \* Alta improbabilidad de reversión

# **ANTICONCEPCIÓN QUIRÚRGICA VOLUNTARIA SERVICIOS**

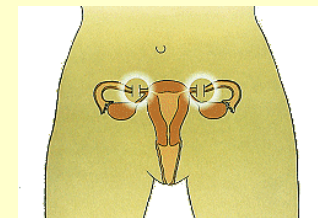
- **Estos métodos requieren de profesionales capacitados/as en los procedimientos y la evaluación médica previa de las y los potenciales usuaria/os.**
- **Por su carácter permanente, la orientación y el consentimiento informado son especialmente importantes.**
- **Deben respetarse las normas establecidas por el Ministerio de Salud de Chile y las recomendaciones de la OMS.**

# DESCRIPCIÓN DE LA ANTICONCEPCIÓN QUIRÚRGICA FEMENINA



# AQV FEMENINA

**La esterilización femenina (AQV femenina) consiste en la oclusión bilateral de las trompas u oclusión tubaria bilateral, la que requiere un procedimiento quirúrgico en el nivel terciario de atención.**



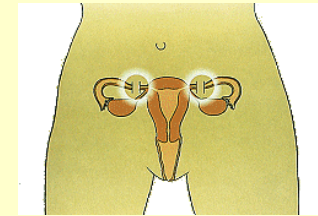
# AQV FEMENINA

***Procedimientos quirúrgicos:***

**Minilaparatomía**

**Laparotomía**

**Laparoscopia**



***Oclusión:*** Ligadura y sección, cauterización  
o colocación de anillos, clips o grapas

***Oportunidad:*** Intervalo, posparto, cesárea,  
posaborto, concurrente con cirugía  
abdominal o vaginal programada

# AQV FEMENINA

## *Procedimientos quirúrgicos:*

**Previa anestesia local, regional o general, se puede usar una minilaparotomía suprapúbica (en intervalo) o infraumbilical (en posparto), o una laparoscopia para abordar las trompas. Una vez individualizadas, estas se ocluyen según la técnica preferida (Pomeroy, Irving, Parkland, Uchida, electrocoagulación bipolar u otra). En todos los casos se deben observar los controles y prácticas pre y post-operatorias habituales.**

*Engender Health. Minilaparotomy for Females Sterilization. An Illustrated Guide for Service Providers. 2003.*

*Eisenberg & Sciarra J. Surgical Procedures for Tubal Sterilization. 2008.*

*En [www.engenderhealth.org](http://www.engenderhealth.org).*

# TÉCNICA DE POMEROY PARA LA AQV FEMENINA

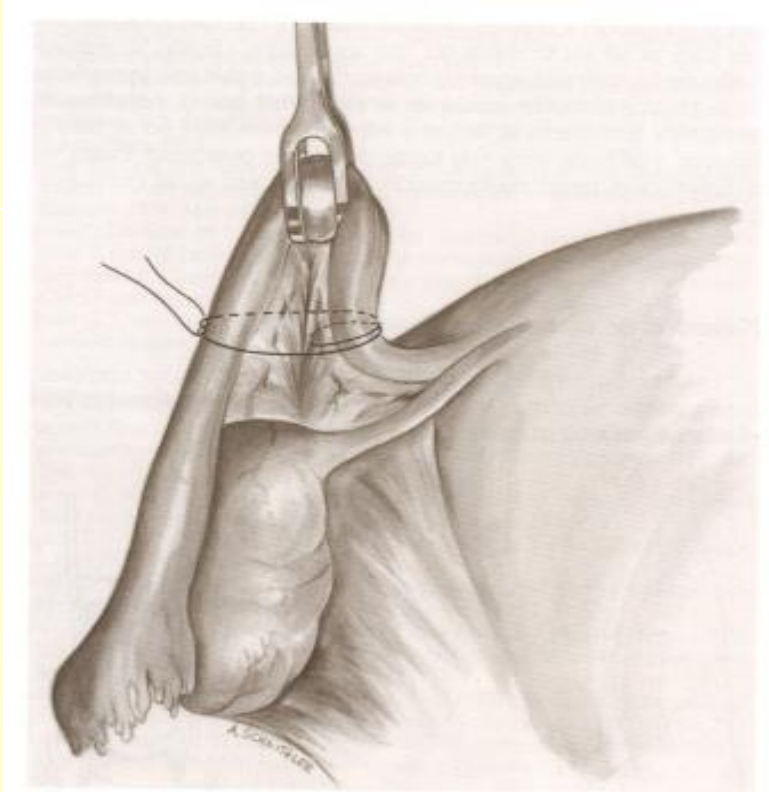


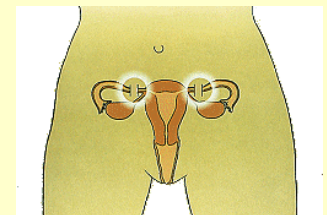
Fig. 4.3 Técnica de Pomeroiy. Ligadura de la trompa con un hilo de sutura reabsorbible.



# AQV FEMENINA

## TASA ACUMULADA DE EMBARAZO EN MUJERES ENTRE 28 - 33 AÑOS DE EDAD

MÉTODO	Tasa Acumulada (por 1000 mujeres)	
	1er año	10 años
Salpingectomía parcial (intervalo)	7.5	33.5
Salpingectomía parcial (postparto)	0.0	5.6
Spring clip	21.2	31.3
Coagulación bipolar	2.6	21.3
Coagulación unipolar	0.0	15.6



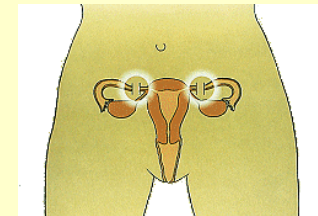
*Adaptado de Peterson y col. Am J Obstet Gynecol 174:1161, 1996*



# AQV FEMENINA: BENEFICIOS

- **Eficacia anticonceptiva**
- **Ausencia de efectos sistémicos**
- **Sin efectos sobre la función sexual**
- **Sin efecto sobre la lactancia**
- **Protección contra el cáncer de ovario**
- **Protección contra el embarazo ectópico**

Pati S y cols. *Obstet Gynecol Clin North Am* 27(4):859-99, 2000; Sanket S y cols. *The New England Journal of Medicine* 373;15, 2014. Díaz S & Meirik O. *IPPF Med Bull* 37(2):4, 2003. Gentile GP y cols. *Fertil Steril.*; 69(2):179, 1998. Amatayakul K. y cols. *Adv Contracept Off J Soc Adv Contracept.*; 7(4):363, 1991. Hankinson SE y cols. *J Am Med Assoc.*; 270(23):2813, 1993. Miracle-McMahill HL y cols. *Am J Epidemiol.*; 145(4):349, 1997. Peterson HB y cols. *N Engl J Med.*; 336(11):762, 1997.



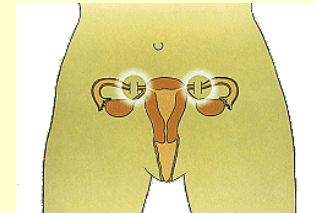
# AQV FEMENINA: EFECTOS ADVERSOS

- **Asociados al procedimiento quirúrgico (raros)**
  - Complicaciones anestésicas**
  - Trauma de las vísceras abdominales**
  - Infección**
  - Hematoma**
  
- **Eventual arrepentimiento en mujeres jóvenes**

[www.engenderhealth.org/pubs/sterilization](http://www.engenderhealth.org/pubs/sterilization)

Gentile GP y cols. Fertil Steril.; 69(2):179, 1998

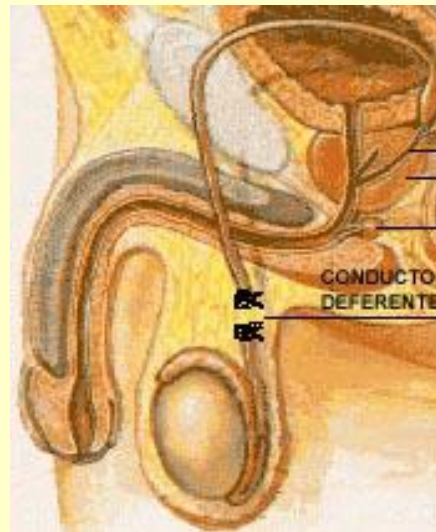
Hillis SD y cols. Obstet Gynecol. 93(6):889-95, 1999.



## **ARREPENTIMIENTO Y REVERSIBILIDAD**

- **Entre un 5% y 15% de las mujeres evidencian algún grado de arrepentimiento.**
- **La edad temprana es el predictor de arrepentimiento más significativo (20% de las mujeres esterilizadas a una edad joven).**
- **No más del 2% acuden a procedimientos de reversión, siendo las mujeres menores de 30 años las que con mayor frecuencia lo solicitan.**
- **El éxito de la reversión se relaciona con la longitud de la trompa remanente después de la oclusión.**
- **La técnica de re-anastomosis ístmico-ístmica tiene la mayor tasa de éxito.**

# DESCRIPCIÓN DE LA ANTICONCEPCIÓN QUIRÚRGICA MASCULINA



## **AQV MASCULINA**

**La esterilización masculina (AQV masculina) o vasectomía consiste en la sección y obstrucción de los conductos deferentes por medios quirúrgicos.**

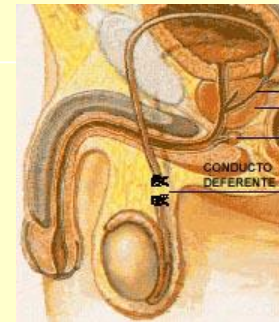
**La vasectomía es más sencilla, tiene menos riesgos y es menos costosa que la AQV femenina.**

# AQV MASCULINA

*Procedimientos quirúrgicos:*  
**Vasectomía con o sin bisturí**

*Oclusión:* **Sección y ligadura o cauterización**

*Oportunidad:* **Cualquier momento**



# TÉCNICA DE LA VASECTOMÍA SIN BISTURÍ

**Se hace, previa anestesia local, una punción única en el rafe medio del escroto para abordar los deferentes. En ésta técnica se utilizan 2 pinzas, una pinza que termina en un anillo que fija el deferente en el rafe y una pinza de disección similar a la pinza mosquito curva puntiaguda que punciona el escroto y disecciona los deferentes, preservando la arteria deferencial. Se secciona de 1 a 1.5 cm del conducto deferente, se liga y se realiza interposición de fascia entre los dos extremos de los deferentes seccionados y ligados. Ésta técnica disminuye la posibilidad de hemorragia, es menos traumática y no requiere de suturas en la piel escrotal. Es menos dolorosa y se reporta alta tasa de satisfacción de los usuarios.**

# **TÉCNICA DE LA VASECTOMÍA CONVENCIONAL**

**Se realizan dos incisiones escrotales, se expone, aísla y secciona de 1 a 1.5 cm del conducto deferente de cada lado, se realiza ligadura de cada extremo con sutura no absorbible usando electrocoagulación para sellar el conducto previamente ligado, y se realiza interposición de fascia entre los dos extremos de los deferentes seccionados y ligados cerrando finalmente la incisión escrotal.**



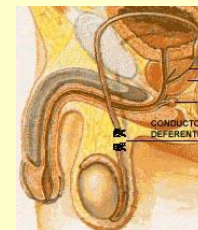
# **EFICACIA ANTICONCEPTIVA DE LA AQV MASCULINA**

**Es uno de los métodos anticonceptivos más efectivos, con tasas de falla en el primer año de 0.1 a 0.2 por cada 100 mujeres, parejas de los hombres vasectomizados.**

**Tiene una eficacia retardada y se requieren tres meses para la depleción completa de espermatozoides en la mayoría de los hombres, durante los cuales la pareja debe usar otro método anticonceptivo.**

# AQV MASCULINA: BENEFICIOS

- **Eficacia anticonceptiva**
- **Ausencia de efectos sistémicos**
- **Sin efectos sobre la función sexual**
- **Puede realizarse en forma ambulatoria**



# AQV MASCULINA

## **Efectos adversos:**

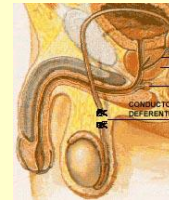
**Asociados al procedimiento quirúrgico (raros):  
Infección – Hematoma – Dolor crónico**

## **Limitaciones:**

**Efecto retardado:**

**Efectiva después de 3 meses**

**Se recomienda control con espermiograma \***



\* WHO/OMS. Recomendaciones Sobre Prácticas Seleccionadas para el Uso de Anticonceptivos. Ginebra, 2005. [w.who.int/reproductive-health](http://w.who.int/reproductive-health)


# **ARREPENTIMIENTO Y REVERSIBILIDAD**

- **Se estima que hasta el 6% de los hombres que se han sometido a una vasectomía desean una reversión y un 3,5% se la realiza (vasovasostomía).**
- **La tasa de permeabilidad a los 3 meses post reversión es de aproximadamente un 80-90%.**
- **La tasa global de embarazo es sobre el 70% si la reversión se realiza antes de 3 años de la realización de la vasectomía y 52% cuando la reversión es posterior.**

# RECOMENDACIONES DE LA OMS PARA EL USO DE ANTICONCEPCIÓN QUIRÚRGICA VOLUNTARIA

- **Crterios Médicos de Elegibilidad y Recomendaciones sobre Practicas Seleccionadas para el Uso de Anticonceptivos de la Organización Mundial de la Salud (OMS).**

[www.who.int/reproductive-health](http://www.who.int/reproductive-health)



# ANTICONCEPCIÓN QUIRÚRGICA VOLUNTARIA

## CRITERIOS DE ELEGIBILIDAD DE LA OMS

***A: Aceptar:*** No hay razón médica para negar la AQV a mujeres u hombres con esta condición.

***C: Cuidado:*** La AQV puede practicarse, pero con mayor preparación y precaución.

***R: Retrasar:*** Debe esperarse para practicar la AQV hasta que la condición sea evaluada y/o corregida.

***S: Condiciones especiales:*** Cuando están presentes ciertas condiciones, la AQV debe realizarse en un lugar adecuado, por un cirujano y equipo quirúrgico experimentado, con equipamiento suficiente para poder ofrecer anestesia general y asistencia médica posteriormente.

## *AQV FEMENINA: CATEGORÍA C*

- Edad muy joven
- Obesidad  $30 \text{ kg/m}^2$  de índice de masa corporal.
- Historia de hipertensión, si la presión arterial no puede evaluarse.
- Hipertensión controlada, si la presión arterial puede evaluarse.
- Hipertensión con presión arterial sistólica 140-159 o diastólica 90-99 mm Hg.
- Historia de isquemia cardíaca.
- Historia de accidente vascular cerebral.
- Valvulopatía cardíaca no complicada.
- Lupus eritomatoso sistémico.
- Epilepsia.
- Cáncer de mama actual.
- Miomas uterinos.

## *AQV FEMENINA: CATEGORÍA C*

- Historia de enfermedad inflamatoria pelviana, sin embarazo subsiguiente.
- Cirugía previa abdominal o pélvica.
- Esquistosomiasis con fibrosis del hígado.
- Diabetes sin enfermedad vascular, sea o no insulina-dependiente.
- Cirrosis hepática compensada.
- Tumores hepáticos benignos y malignos.
- Anemia ferropriiva (Hb 7 a 10 g/dl), talasemia, anemia falciforme.
- Hernia diafragmática (para laparoscopia).
- Enfermedad renal.
- Deficiencia nutricional severa.
- Esterilización concurrente con cirugía electiva.
- Desórdenes depresivos.



## *AQV FEMENINA: CATEGORÍA R*

- Embarazo (posible o comprobado).
- Posparto entre 7 y 42 días.
- Enfermedad tromboembólica actual.
- Cirugía mayor con inmovilización prolongada.
- Isquemia cardíaca actual.
- Sangrado vaginal no explicado, antes de su evaluación.
- Enfermedad trofoblástica gestacional maligna.
- Cáncer cervical en espera de terapia.
- Cáncer endometrial.
- Cáncer de ovario.

## *AQV FEMENINA: CATEGORÍA R*

- Infección pélvica activa.
- ITS activa, incluyendo cervicitis purulenta.
- Enfermedad actual de la vesícula biliar.
- Hepatitis viral activa.
- Anemia con Hb < 7g/dl.
- Infecciones de la piel abdominal.
- Infección sistémica, respiratoria o gastrointestinal aguda.
- Esterilización concurrente con cirugía de emergencia o condición infecciosa.

# ***AQV FEMENINA: CATEGORÍA R***

## ***Posparto inmediato***

- Preclampsia, eclampsia.
- Ruptura prolongada de membranas 24 hrs.
- Sepsis puerperal, fiebre en el parto o puerperal.
- Hemorragia severa antes o después del parto.
- Trauma severo del tracto genital.

## ***Posaborto***

- Sepsis o fiebre.
- Hemorragia severa.
- Trauma severo del tracto genital.
- Hematometra aguda.

## *AQV FEMENINA: CATEGORÍA E*

- Perforación o rotura uterina después de un parto o un aborto.
- Múltiples factores de riesgo para patología cardiovascular arterial.
- Hipertensión con presión arterial sistólica  $\geq 160$  o diastólica  $\geq 100$  mmHg.
- Hipertensión con enfermedad vascular.
- TVP/EP con terapia anticoagulante.
- Valvulopatía cardíaca no complicada.
- Lupus eritomatoso sistémico con anticuerpos antifosfolípidos positivos (o valor desconocido), trombocitopenia severa o tratamiento inmunosupresor.

## *AQV FEMENINA: CATEGORÍA E*

- Endometriosis.
- SIDA.
- Tuberculosis pélvica.
- Desórdenes de la coagulación.
- Diabetes con nefropatía / retinopatía / neuropatía; con enfermedad vascular o de más de 20 años de evolución.
- Hipertiroidismo.
- Cirrosis hepática severa descompensada.
- Enfermedades respiratorias crónicas: asma, bronquitis, enfisema, infección pulmonar.
- Útero fijo por cirugía o infección previa.
- Hernia de la pared abdominal o hernia inguinal.

# ***AQV MASCULINA: CATEGORÍA C***

- **Edad muy joven.**
- **Lesión previa del escroto.**
- **Varicocele grande.**
- **Hidrocele grande.**
- **Criptorquidia.**
- **Diabetes.**
- **Desórdenes depresivos.**

## ***AQV MASCULINA: CATEGORÍA R***

- **Infección local en la piel del escroto, balanitis, epididimitis, orquitis.**
- **Infección de transmisión sexual activa.**
- **Infección sistémica o gastroenteritis.**
- **Filariasis; elefantiasis.**
- **Tumor intraescrotal.**

## ***AQV MASCULINA: CATEGORÍA E***



- **Hernia inguinal.**
- **Trastornos de la coagulación.**
- **SIDA con tratamiento antirretroviral.**



# EN RESUMEN

Para el uso seguro de la AQVse deben seguir las recomendaciones de:

- Normas Nacionales sobre Regulación de la Fertilidad del Ministerio de Salud de Chile [www.minsal.cl](http://www.minsal.cl)
- Criterios Médicos de Elegibilidad y Recomendaciones sobre Prácticas Seleccionadas para el Uso de Anticonceptivos de la OMS [www.who.int.reproductive-health](http://www.who.int.reproductive-health)



**Muchas gracias por su atención**

**[www.icmer.org](http://www.icmer.org)**

**[www.anticoncepciondeemergencia.cl](http://www.anticoncepciondeemergencia.cl)**

**[www.infojoven.cl](http://www.infojoven.cl)**