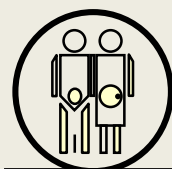


DISPOSITIVOS INTRAUTERINOS

Dra. Soledad Díaz
Instituto Chileno de Medicina Reproductiva
2016



ICMER

CONTENIDO DE ESTA PRESENTACION

- **DESCRIPCIÓN DE LOS DIU.**
- **EVALUACIÓN DE LA EFICACIA ANTICONCEPTIVA Y LA SEGURIDAD DE LOS DIU.**
- **CRITERIOS MÉDICOS DE LA OMS PARA EL USO DE LOS DIU.**

DISPOSITIVOS INTRAUTERINOS

- **Los dispositivos intrauterinos (DIU) son anticonceptivos reversibles y de largo plazo, efectivos y seguros para la mayoría de las mujeres.**
- **Son usados por más de 130 millones de mujeres en el mundo y por cerca del 30% de las mujeres que se atienden en el SNS de Chile.**

DISPOSITIVOS INTRAUTERINOS

DEFINICION

Un DIU consiste en un elemento pequeño y flexible de plástico, con cobre o con levonorgestrel, que impide el embarazo cuando se inserta dentro de la cavidad uterina.



TIPOS DE DIU

➤ Liberadores de cobre:

T de cobre 380A (T-Cu)

Multiload 375 ®;

Nova T ®

Flexi-T 300 ®

GyneFix ®

➤ Liberadores de Levonorgestrel :

LevoNova (LNG-20)

Mirena® (T-LNG-20, contiene 52 mg de LNG)

Jaydess® (T-LNG-6, contiene 13,5 mg de LNG)

EFICACIA ANTICONCEPTIVA

TASAS DE EMBARAZO EN EL PRIMER AÑO

Método	Tasa más baja observada ^a	Tasa en uso típico ^b
DIUs de Cobre	0.6	0.8
DIU LNG -20	0.1	0.1
Esterilización:		
femenina	0.5	0.5
masculina	0.1	0.2
Pastillas combinadas	0.3	6 - 8
Implantes de progestágeno	0.1	0.1
Condón Masculino	2	15

^a Basado en el número de embarazos observado en 100 usuarias que usan el método en forma correcta y consistente durante un año.

^b Basado en el número de embarazos observado en 100 usuarias que usan el método en forma típica.

REF: Normas nacionales sobre Regulación de la Fertilidad, 2016.

DISPOSITIVOS INTRAUTERINOS

TASA DE EMBARAZO SEGUN TIPO DE DIU

	DIU-Cu	DIU T- LNG-20	INERTES
AÑO 1:			
Tasa	0.3 – 4.0*	0.1	6.3
5 AÑOS:			
Tasa	1.4 - 4.2*	0.5- 1.1	13.0
10 AÑOS:			
Tasa	1.4 - 5.8*		

** La eficacia varia según tipo de DIU-Cu*

Análisis por tabla de vida, tasas acumuladas por 100.

Postmarketing Surveillance of NORPLANT, WHO / HRP. Contraception 63:167, 2001.

Sivin I y cols. Contraception 42:361, 1990; Sivin I. Contraception 75:78, 2007, French R y

cols. Cochrane Database Syst Rev.; (3):CD001776. .

DISPOSITIVOS INTRAUTERINOS PREVENCIÓN DE EMBARAZO ECTÓPICO

EMBARAZO

METODO	INTRAUTERINO*	ECTÓPICO*	RAZÓN**
DIU Cobre	0.81	0.068	0.078
Ninguno	42.80	0.266	0.006

* *Tasas crudas por 100 años-mujer.*

** *Razón Embarazos Ectópicos / Intrauterinos.*

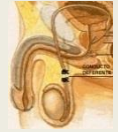
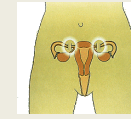
Postmarketing Surveillance of NORPLANT, WHO / HRP. Contraception 63:167, 2001.

El DIU-LNG-20 es eficaz en la prevención del embarazo ectópico siendo las tasas de embarazo ectópico de **0.02 por 100 años-mujer.**

French R y cols. Cochrane Database Syst Rev.; (3):CD001776.

Comparación de la efectividad típica de los métodos anticonceptivos

Más efectivo



Implantes

DIU


**Esterilización
femenina**

Vasectomía

*Generalmente
2 o menos
embarazos por
cada 100
mujeres en un
año*



Inyectables



Píldoras, anillos, parches



**Método de la Amenorrea de
Lactancia- (MELA)**



Condón masculino



Diafragma



Condón femenino



Métodos de abstinencia periódica



Espermicidas

Menos efectivo

MECANISMO DE ACCIÓN DE LOS DIU CON COBRE

- El número de espermatozoides en la trompa está reducido significativamente en usuarias de T-Cu. ^a
- Los huevos obtenidos de la trompa de Falopio después de un coito en el periodo fértil en usuarias de T-Cu no están fecundados. ^b
- La frecuencia con que se detecta HCG en la fase post-ovulatoria en usuarias de T-Cu es la misma que en mujeres no expuestas al riesgo de embarazo. ^c
- No se han obtenido huevos del útero en usuarias de T-Cu entre 2 y 5 días después de la ovulación. ^d

Ortiz ME, Croxatto HB. Contraception; 75(6 Suppl):S16-30, 2007; ^a Aref y cols, 1983; Croxatto y cols, 1975; Koch, 1980; Settlage y cols, 1973; Tredway y cols, 1975; ^b Alvarez et al. Fertil Steril. 49: 768; 1988; Herrera et al. ALIRH May 93, Buenos Aires; ^c Wilcox y cols. Fertil Steril 44: 367, 1985 y 47: 265, 1987 ; ^d Croxatto. The Physiology and Genetics of Reproduction. 1974.

MECANISMO DE ACCION DE LOS DIU CON COBRE

**EL UNICO EFECTO DEMOSTRADO DEL
DIU-CU EN LA MUJER ES
LA INHIBICIÓN DE LA FECUNDACIÓN**

**CON EL USO DEL DIU-CU EN LA MUJER
NO SE PRODUCEN EMBRIONES**

Ortiz ME, Croxatto HB. Contraception; 75(6 Suppl):S16-30, 2007.

MECANISMO DE ACCIÓN DEL DIU CON LEVONORGESTREL

- **Reduce la cantidad del moco cervical e inhibe la penetración de los espermatozoides.**
- **Inhibe la ovulación en el 55% de los ciclos.**
- **Impide la fecundación.**

DIU: MECANISMO DE ACCION Y EFICACIA ANTICONCEPTIVA

Los DIU con cobre o con LNG son más efectivos que los DIU inertes porque:

- Alteran la sobrevivencia de los gametos o el transporte de los espermatozoides**
- Interfieren con etapas previas a la fertilización**

DISPOSITIVOS INTRAUTERINOS RECUPERACION DE LA FERTILIDAD

Después del retiro del DIU, la tasa de embarazo por 100 mujeres es alrededor de:

80 a los 12 meses

90 a los 2 años,

semejante a las tasas de embarazo de mujeres que no han usado anticoncepción o que discontinúan píldoras anticonceptivas.

Sivin I y col. Am J Obstet Gynecol 166:1208, 1992.

DISPOSITIVOS INTRAUTERINOS BENEFICIOS PARA LA SALUD

- **Son altamente eficaz desde la inserción**
- **Son métodos de largo plazo**
- **No interfieren con el coito**
- **Hay un rápido retorno a la fecundidad después de la extracción**
- **No afectan la lactancia**
- **Son de bajo costo**
- **Los DIU con cobre no producen los efectos sistémicos de los anticonceptivos hormonales**

DIU Y CANCER

- **Se encontró una disminución en el riesgo de cáncer de endometrio en usuarias de DIU en nueve estudios de casos y controles :**

**OR combinada ajustada 0,6
(IC 95%=0,4-0,7).**

- **No se encontró asociación entre uso de DIU y otros tipos de cáncer.**

DIU Y SANGRADO UTERINO

Los DIU con levonorgestrel reducen el sangrado uterino y pueden ser una alternativa para mujeres que quieren usar un DIU y tienen sangrados excesivos con los DIU con cobre.

DISPOSITIVOS INTRAUTERINOS CON COBRE

TASA DE EVENTOS DE SALUD¹

EVENTO	DIU	NORPLANT
Hipertensión		
clínica	0.4	0.7
límite	0.3	0.6
Migraña/cefalea	2.1	11.5
Alteraciones psíquicas	1.2	2.8

¹ Por 1000 años-mujer

La incidencia de estos eventos es menor en las usuarias de DIU

Postmarketing Surveillance of NORPLANT, WHO / HRP. Contraception 63:167, 2001.

DISPOSITIVOS INTRAUTERINOS

EFECTOS ADVERSOS

El uso de un DIU puede asociarse a:

- **Sangrados excesivos o irregulares**
- **Infecciones, especialmente si se produce un embarazo con el DIU in situ**
- **Dolor**
- **Expulsión (parcial o completa; advertida o no)**
- **Una inserción inadecuada puede producir una perforación uterina**

DISPOSITIVOS INTRAUTERINOS PROBLEMAS DE SANGRADOS Y DOLOR

Tasa de terminación a los 5 años*	T-Cu	T-LNG-20
Sangrados irregulares o excesivos / dolor	23.3 \pm 1.6	15.4 \pm 1.4
Amenorrea	0.4 \pm 0.2	19.7 \pm 1.6

**Tasa cruda acumulada por 100 años-mujer.*

Sivin I y cols. Contraception 42:361, 1990

DISPOSITIVOS INTRAUTERINOS TASA DE INFECCIONES PELVICAS (IP)

- La tasa de incidencia de IP en usuarias de DIU varía entre **1 por 100 y 1 por 1.000 años-mujer** en diferentes estudios, significativamente mayor que en usuarias de anticoncepción hormonal.
- Las diferencias dependen de la definición usada, de los medios disponibles para diagnosticar IP y de la población estudiada.

Factores que modifican el riesgo de presentar una IP, tanto en las usuarias de DIU como en las no usuarias:

- Número de parejas sexuales de la mujer y de su/s compañero/s
- Prevalencia de ETS en la comunidad
- Edad de la mujer

DISPOSITIVOS INTRAUTERINOS TASA DE INFECCIONES PELVICAS

TIEMPO POST- INSERCIÓN	TASA*
Todo	1.6
Primeros 20 días	9.7
Mas de 20 días	1.4

** Tasa cruda por 1000 años-mujer
Farley y col. Lancet 339:785, 1992*

DISPOSITIVOS INTRAUTERINOS TASA DE INFECCIONES PELVICAS

El riesgo es 6 veces mayor en el primer mes después de la inserción de un DIU que en el período posterior.

Se desconoce si el riesgo de presentar una IP después del primer mes de inserción del DIU es mayor en las usuarias que en las no usuarias de DIU; sin embargo, si es mayor, el incremento sería pequeño.

DISPOSITIVOS INTRAUTERINOS CON COBRE TASA DE EVENTOS DEL TRACTO GENITAL¹

EVENTO	DIU	NORPLANT
Cervicitis	4.3	2.5
Vaginitis	22.1	14.5
Leucorrea	3.1	1.7
Dismenorrea	3.3	1.5
Dolor/otros	1.1	0.5

¹ *Por 1000 años-mujer*

La incidencia de estos eventos es mayor en las usuarias de DIU

Postmarketing Surveillance of NORPLANT, WHO / HRP. Contraception 63:167, 2001.

EXPULSION DE DIU EN ADOLESCENTES

- **20 expulsiones por 100 inserciones (T-Cu 200, 7-Cu, 226 adolescentes nulíparas, Suecia)¹**
- **18 expulsiones por 100 inserciones (7-Cu, 120 adolescentes, 81% nulíparas, EEUU)²**
- **Expulsiones más altas en adolescentes madres que en adultas, pero sin diferencia significativa (T-Cu 200B, Brasil)³**

¹Weiner et al. *Br Obstet Gynaecol* 1978;85:204-6

²Kulig et al. *J Pediatr* 1980;96:746-59.

³Díaz et al. *Contraception* 1993;48:23-8

EXPULSIONES Y EXTRACCIONES POR SANGRADO/DOLOR SEGÚN PARIDAD

Distribución de 20 artículos revisados según grupo en el que ocurre la mayor frecuencia de expulsiones o extracciones en relación a la paridad de las usuarias

	Nulípara	Parto previo
Expulsiones	13	4
Extracciones	15	3

DIU DE COBRE: TASAS ACUMULADAS DE TERMINACION A LOS 5 AÑOS

RAZON	TASA
Embarazo	4.2
Expulsión	3.6
Sangrado	6.4
Otras médicas	5.4
Deseo de embarazo	9.8
Otras personales	5.3
Continuación	69.5
No. de mujeres	5996
Años - mujer	24289

Postmarketing Surveillance of NORPLANT, WHO / HRP. Contraception 63:167, 2001.

COMPARACIÓN ENTRE T-CU Y T-LNG

TASAS ACUMULADAS DE TERMINACION A LOS 5 AÑOS

RAZON	DIU	
	T-Cu 380Ag	T LNG-20
Embarazo	1.4	1.1
Expulsión	7.4	11.8*
Amenorrea	0.4	19.7*
Sangrado / dolor	23.3	15.4*
Otras médicas	16.2	16.6
Deseo de embarazo	23.5	25.9
Otras personales	9.4	9.5
Continuación	40.6	33.0
No. de mujeres	1121	1124
Años - mujer	3189	2912

* *Diferencia estadísticamente significativa*

DISPOSITIVOS INTRAUTERINOS LIMITACIONES PARA EL USO

Se requiere:

- **Un/a profesional de salud capacitado/a para su inserción y extracción**
- **Examen ginecológico previo**
- **Evaluación del riesgo de infecciones de transmisión sexual (ITS)**



Su uso no es controlado por la mujer quien depende de un/a proveedor/a para su inserción y extracción.

DIU Y RIESGO DE ITS Y VIH

- **Los DIU no protegen contra las infecciones de transmisión sexual incluyendo el VIH.**
- **Sólo el condón masculino protege en forma efectiva.**

RECOMENDACIONES DE LA OMS PARA EL USO DE DISPOSITIVOS INTRAUTERINOS

➤ **Criterios Médicos de Elegibilidad (CME) y Recomendaciones sobre Practicas Seleccionadas (RPS) para el Uso de Anticonceptivos de la Organización Mundial de la Salud (OMS)**
www.who.int.reproductive-health.



CATEGORIAS USADAS EN CONSENSO

Si una condición se clasifica en:

- **Categoría 1: No hay limitaciones para el uso del método**
- **Categoría 2: Las ventajas de usar el método superan los posibles riesgos**
- **Categoría 3: Los posibles riesgos superan las ventajas de usar el método**
- **Categoría 4: El uso del método representa un riesgo inaceptable para la salud**

CATEGORIA 4 PARA LOS DIU

No debe usarse un DIU:

- **Embarazo en curso**
- **Aborto séptico y sepsis puerperal reciente**
- **Enfermedad inflamatoria pélvica activa**
- **Cervicitis purulenta, o infección por clamidia o gonorrea**



CATEGORIA 4 PARA LOS DIU

No debe usarse un DIU:

- **Cáncer endometrial**
- **Cáncer cervical**
- **Anormalidades severas de la cavidad uterina o fibromas que la distorsionen**



CATEGORIA 4 PARA LOS DIU

No debe usarse un DIU:

- **Sangrado vaginal anormal que sugiere una patología importante**
- **Enfermedad trofoblástica maligna**
- **Tuberculosis pélvica**



Solo para los DIU LNG:

- **Cáncer de mama actual**



CATEGORIA 3 PARA LOS DIU

Sólo puede usarse un DIU si no hay alternativa y bajo estricta vigilancia médica:

- **Cáncer del ovario**
- **Enfermedad clínica por VIH severa o avanzada (categorías 3 y 4 de la OMS) (inicio)**
- **El riesgo de ITS y el uso de terapia antiretroviral pueden estar en categoría 3 o 2 por lo que hay que usar criterio clínico de evaluación**



CATEGORIA 3 PARA LOS DIU

Sólo puede usarse un DIU si no hay alternativa y bajo estricta vigilancia médica:

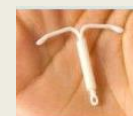
- **Intervalo entre las 48 horas y las primeras 4 semanas después del parto**
- **Enfermedad trofoblástica benigna**
- **Casos de violación con riesgo de infección**



CATEGORIA 3 PARA LOS DIU LNG

Sólo puede usarse un DIU LNG si no hay alternativa y bajo estricta vigilancia médica:

- **TVP/TP aguda**
- **Cardiopatía isquémica (enfermedad actual o historia) (continuación)**
- **Lupus eritematoso sistémico con anticuerpos anti fosfolípidos positivos o valor desconocido**
- **Migraña con aura a cualquier edad (continuación)**
- **Cáncer de mama pasado y sin evidencia de enfermedad activa durante 5 años**



CATEGORIA 3 PARA LOS DIU LNG

Sólo puede usarse un DIU LNG si no hay alternativa y bajo estricta vigilancia médica:

- **Cirrosis grave descompensada**
- **Tumores del hígado benignos (adenoma hepatocelular)**
- **Tumores del hígado maligno (hepatoma)**



CATEGORIA 2 PARA LOS DIU

Situaciones que requieren manejo especial (ejemplos):

- **Mujeres menores de 20 años o nuligestas, por mayor riesgo de expulsión del DIU y de infecciones pélvicas**
- **Posparto inmediato (24 horas)**
- **Portadoras de cardiopatía valvular (riesgo de endocarditis bacteriana)**



CATEGORIA 2 PARA LOS DIU

Situaciones que requieren manejo especial (ejemplos):

- **Vaginitis por tricomonas o vaginosis bacteriana**
- **Otras ITS (hepatitis)**
- **VIH (o riesgo de infección)**
- **SIDA en terapia**



CATEGORIA 2 PARA LOS DIU

Situaciones que requieren manejo especial (ejemplos):

- **Endometriosis**
- **Historia de infección pelviana sin embarazo posterior**
- **Dismenorrea severa**
- **Anemia (no se aplica a T-LNG)**
- **Otras anomalías de cavidad uterina**



CATEGORIA 2 PARA DIU CON LEVONORGESTREL

Se aplican las mismas categorías que para los DIU con cobre más las categorías de los anticonceptivos hormonales de progestágeno solo.



CONCLUSIONES



- **El Dispositivo Intrauterino es uno de los métodos anticonceptivos más seguros y eficaces.**
- **Pueden usarlo la mayoría de las mujeres.**
- **Es necesario hacer una buena evaluación de las potenciales usuarias para:**
 - **descartar contraindicaciones y factores de riesgo (categorías 4 y 3)**
 - **evaluar situaciones especiales (categoría 2)**

CONCLUSIONES

- **Una correcta técnica de inserción permite reducir riesgo de infecciones y perforación**
- **La calidad de los servicios influye en las tasas de continuación y en la satisfacción de las usuarias.**

PARA EL USO SEGURO DE LOS DIU SE DEBEN SEGUIR LAS RECOMENDACIONES DE:

- **Normas Nacionales sobre Regulación de la Fertilidad del Ministerio de Salud de Chile** www.minsal.cl
- **Criterios Médicos de Elegibilidad y Recomendaciones sobre Prácticas Seleccionadas para el Uso de Anticonceptivos de la OMS** www.who.int.reproductive-health



Muchas gracias por su atención

www.icmer.org

www.anticoncepciondeemergencia.cl

www.infojoven.cl