

**ANTICONCEPCION POST-PARTO:
HISTORIA DE LA CONTRIBUCION DE
ICMER**

**Soledad Díaz
Instituto Chileno de Medicina Reproductiva
ICMER
Santiago, Chile, 2007**

LOS OBJETIVOS

En 1977 pensamos que las madres que amamantan necesitan anticonceptivos que no afecten la lactancia y comenzamos a investigar:

- El impacto de los métodos existentes sobre la duración de la lactancia y el crecimiento de los/as niños/as
- El uso de la progesterona como anticonceptivo

Y para eso ...

Desarrollamos un programa de atención integrada de las madres y sus hijas e hijos en el periodo post-parto con visitas frecuentes (más de 15 controles en el primer año) que incluía:

- Orientación y apoyo a la lactancia
- Cuidado de la salud de las mujeres
- Cuidado de la salud de las y los lactantes y evaluación de su crecimiento y desarrollo
- Anticoncepción post-parto elegida libremente por las participantes

¿Quienes participaron?

Mujeres sanas enroladas en la primera semana después de un parto de término que querían amamantar por un tiempo prolongado (>6 meses) y que anotaron:

- El número de mamadas de día y noche durante toda la duración de la lactancia
- Todos los sangrados que experimentaron

Lactantes sanas/os al nacer

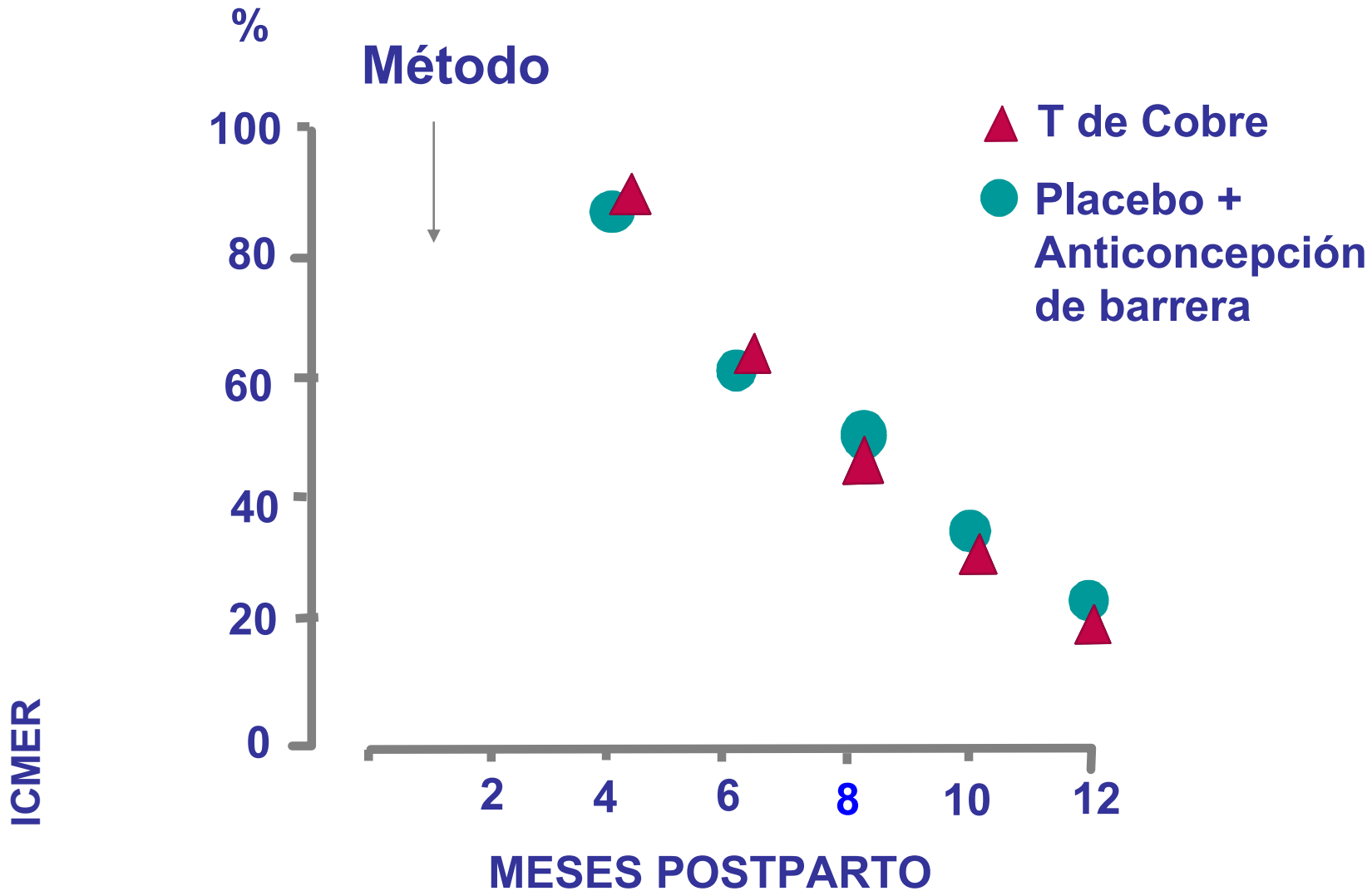
Métodos estudiados

- **Anticonceptivos orales combinados**
- **Anticonceptivos orales de progestágeno solo (linestrenol)**
- **Implantes Norplant**
- **T de cobre (control)**
- **Métodos de barrera (control)**
- **Pellets de progesterona**
- **Anillos vaginales de progesterona**

**¿Como se comportaban
los controles?**

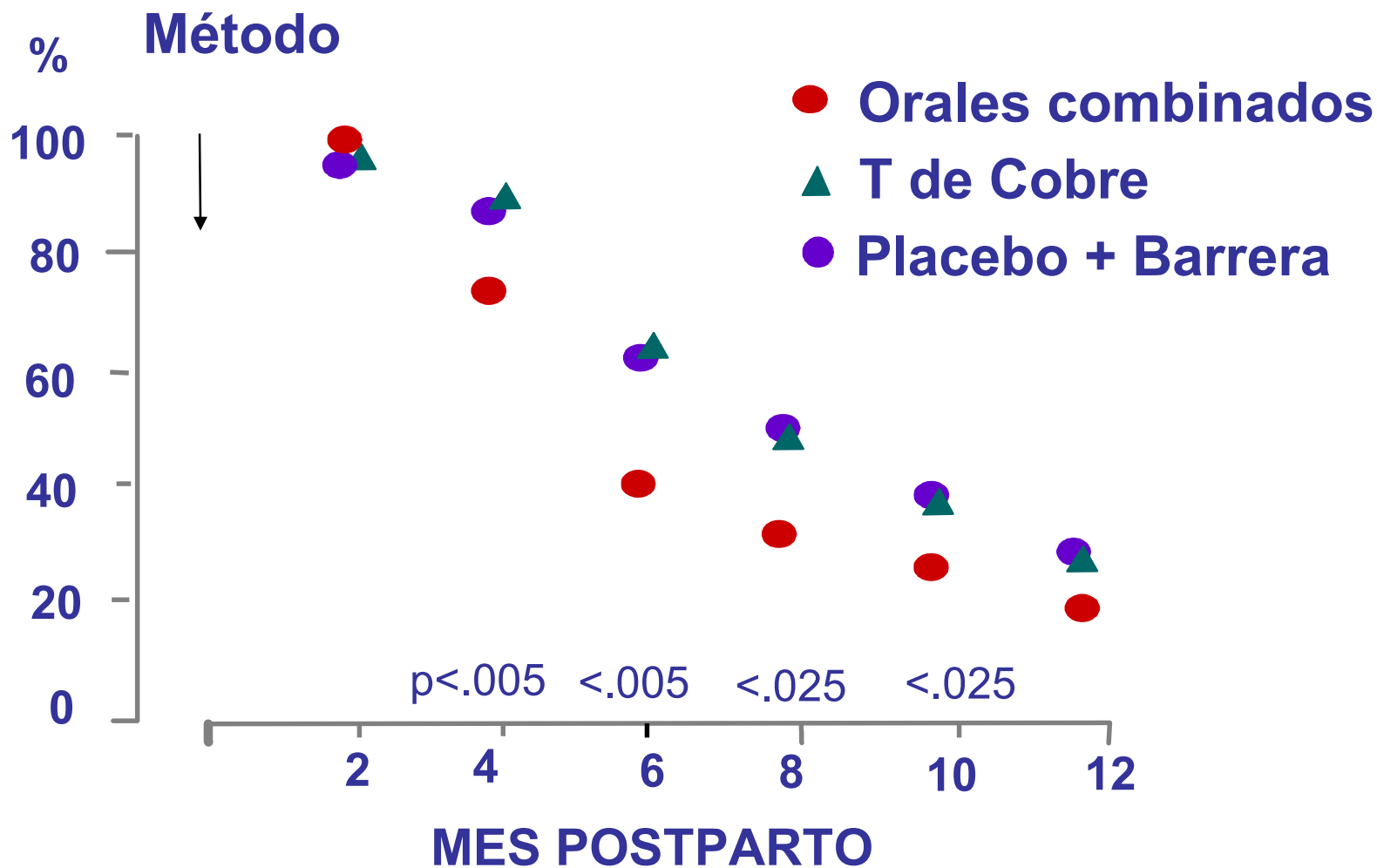
DIU Y LACTANCIA

PROPORCIÓN DE MUJERES EN LACTANCIA EXCLUSIVA

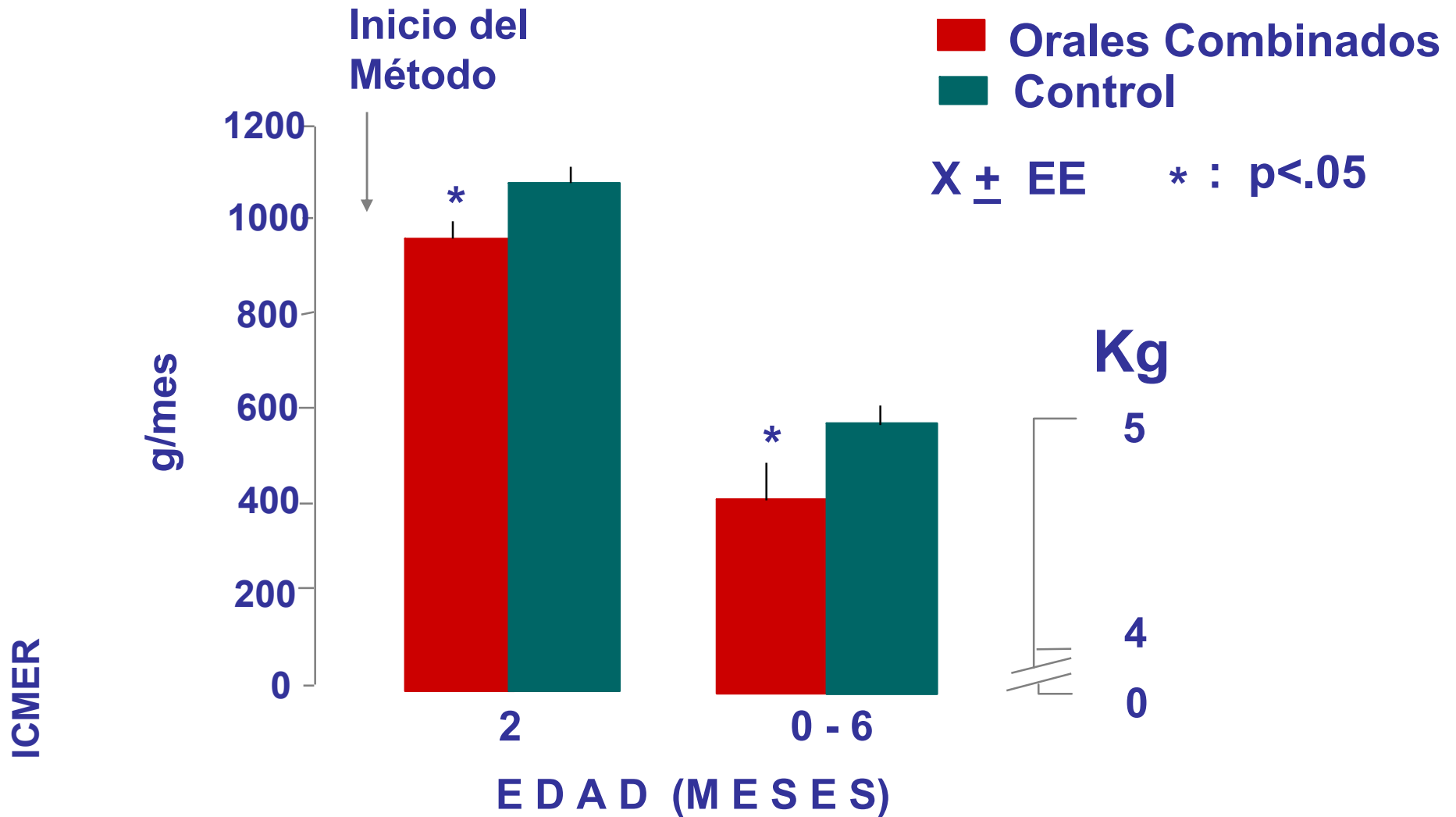


**¿Como se comportaban los
anticonceptivos orales combinados?**

PROPORCION DE MUJERES EN LACTANCIA EXCLUSIVA



INCREMENTO DE PESO DE NIÑOS EN LACTANCIA EXCLUSIVA



INFLUENCIA DE ORALES COMBINADOS EN LA LACTANCIA

Los anticonceptivos orales combinados que contienen 30 ug de etinil estradiol y 150 ug de levonorgestrel en cada gragea, presentan una influencia negativa sobre la lactancia y el crecimiento de los niños.

Influencia de los hormonales combinados en la lactancia

- **Fertility regulation in nursing women: III. Short-term influence of a low-dose combined oral contraceptive upon lactation and infant growth.**

S Díaz, O Peralta, G Juez, C Herreros, ME Casado, AM Salvatierra, P Miranda, E Durán, HB Croxatto. Contraception 27:1-11, 1983.

- **Fertility regulation in nursing women. IV. Long-term influence of a low-dose combined oral contraceptive initiated at day 30 postpartum upon lactation and infant growth**

HB Croxatto, S Díaz, O Peralta, G Juez, C Herreros, ME Casado, AM Salvatierra, P Miranda, E Durán. Contraception 27:13-25, 1983.

- **Fertility regulation in nursing women. V. Long-term influence of a low-dose combined oral contraceptive initiated at day 90 postpartum upon lactation and infant growth.**

O Peralta, S Díaz, G Juez, C Herreros, ME Casado, AM Salvatierra, P Miranda, E Durán, HB Croxatto. Contraception 27:27-38, 1983.

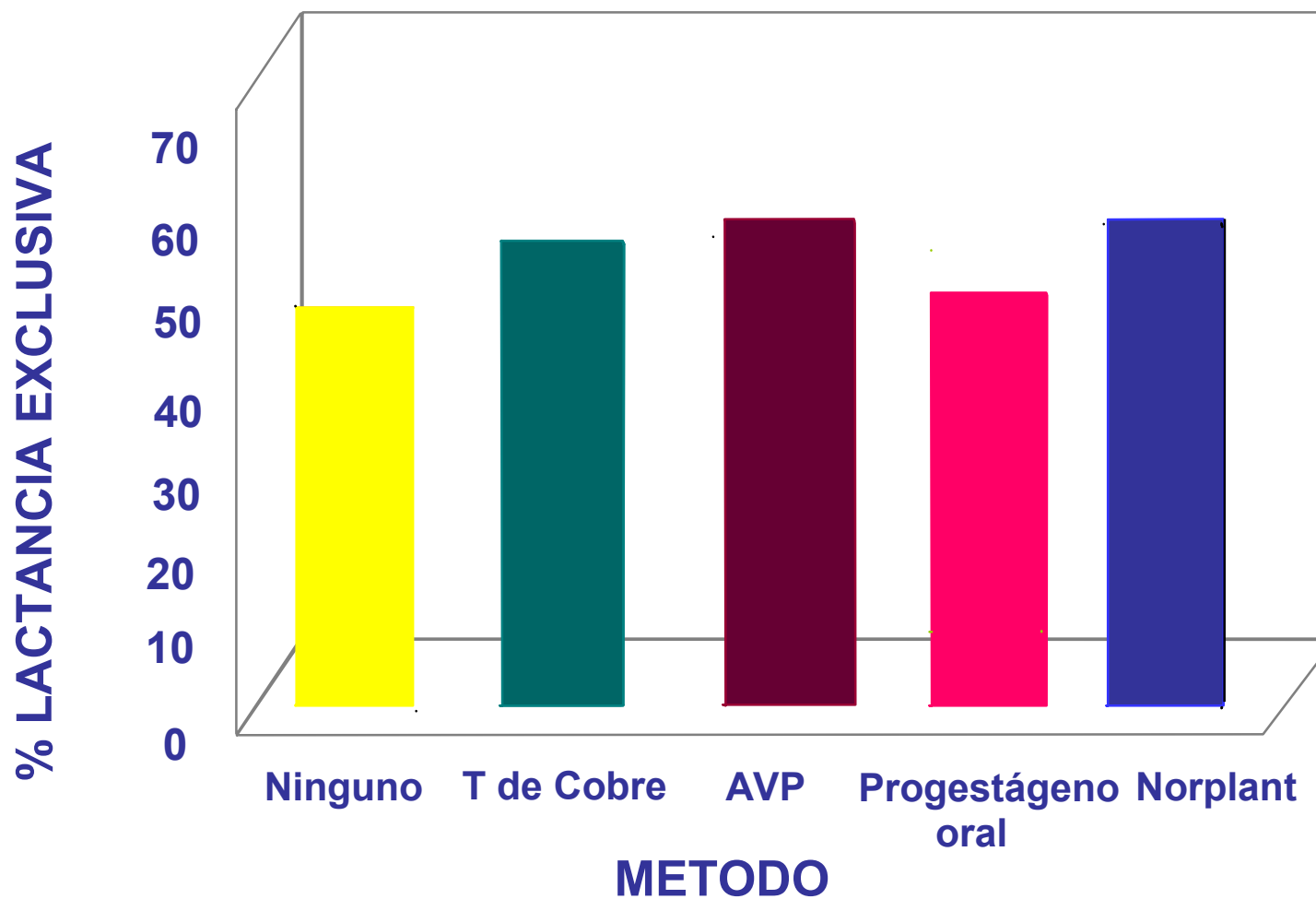
ICMER

- **Influencia de un anticonceptivo oral combinado sobre la lactancia y el crecimiento del niño**

O Peralta, S Díaz, G Juez, C Herreros, ME Casado, AM Salvatierra, P Miranda, HB Croxatto. Rev. Chil. Obstet. Ginecol. 48:372-380, 1983.

**¿Cómo se comportaban los
anticonceptivos de progestágeno solo?**

Porcentaje de madres en lactancia exclusiva al 6º mes post-parto según método anticonceptivo



ICMER

Duración de la amenorrea de lactancia según método anticonceptivo

METODO

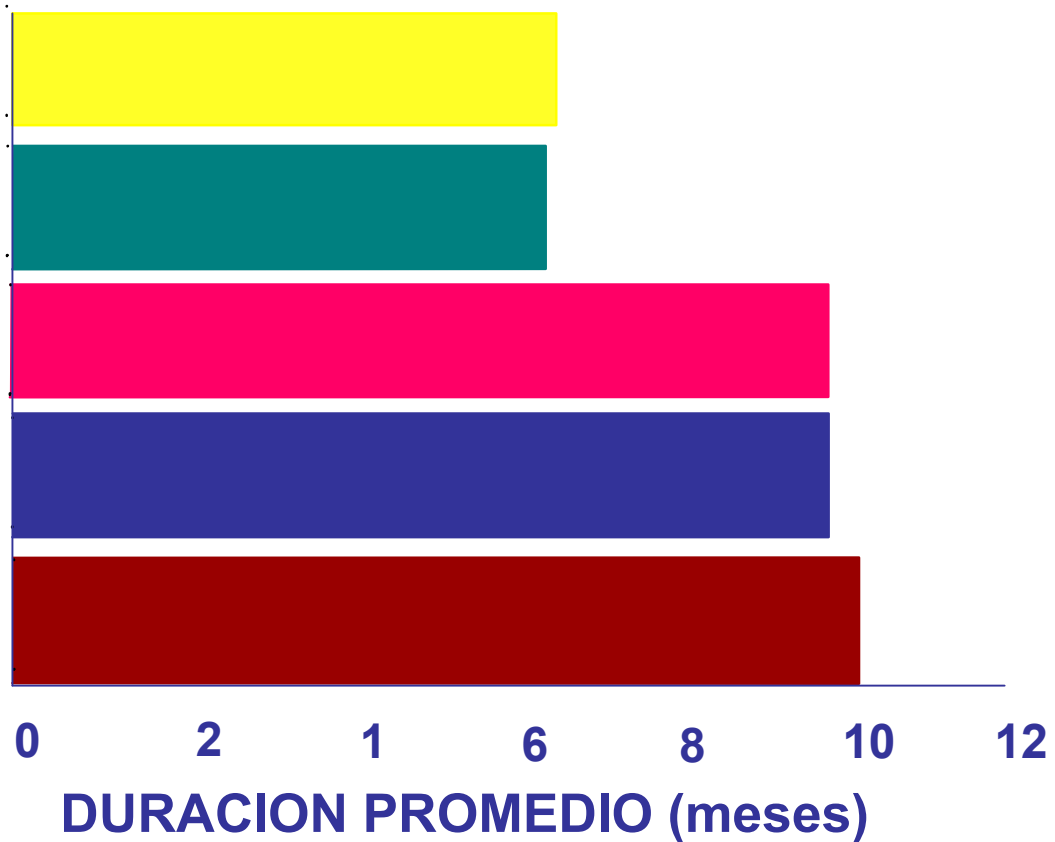
Ninguno

T de Cobre

Progestágeno oral

Norplant

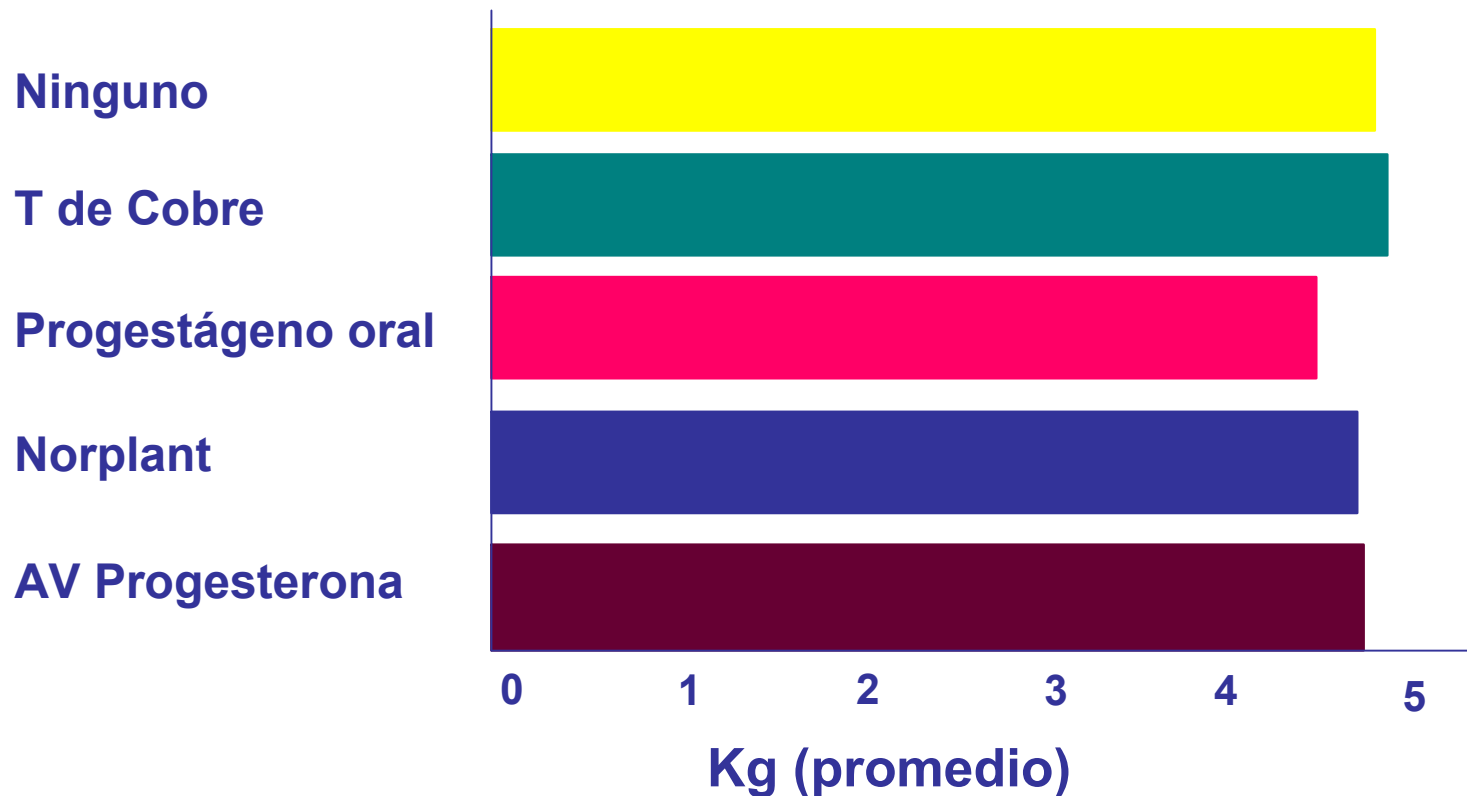
AV Progesterona



ICMER

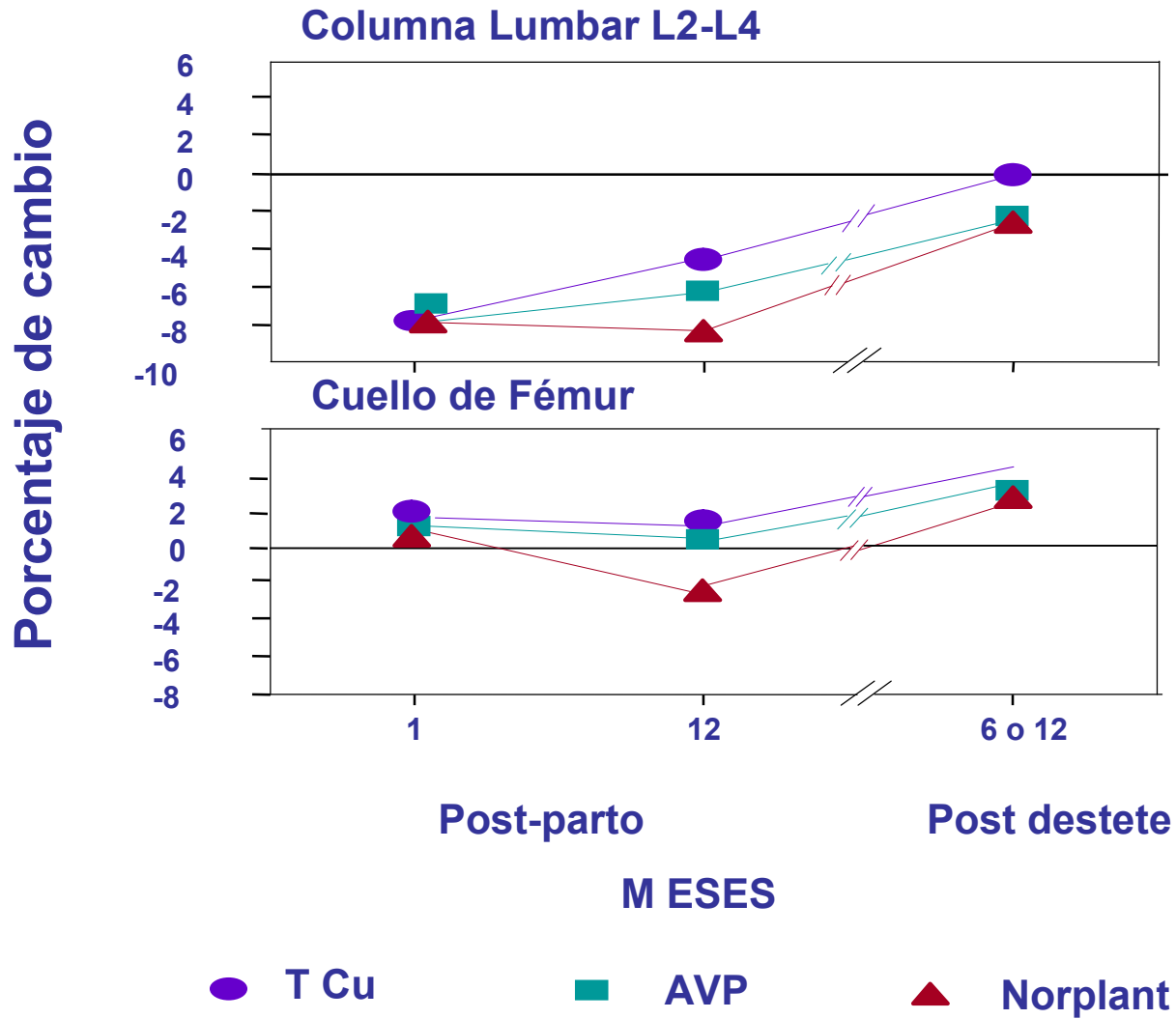
Aumento de peso (0 - 6 meses) de los niños en lactancia exclusiva según método anticonceptivo

METODO

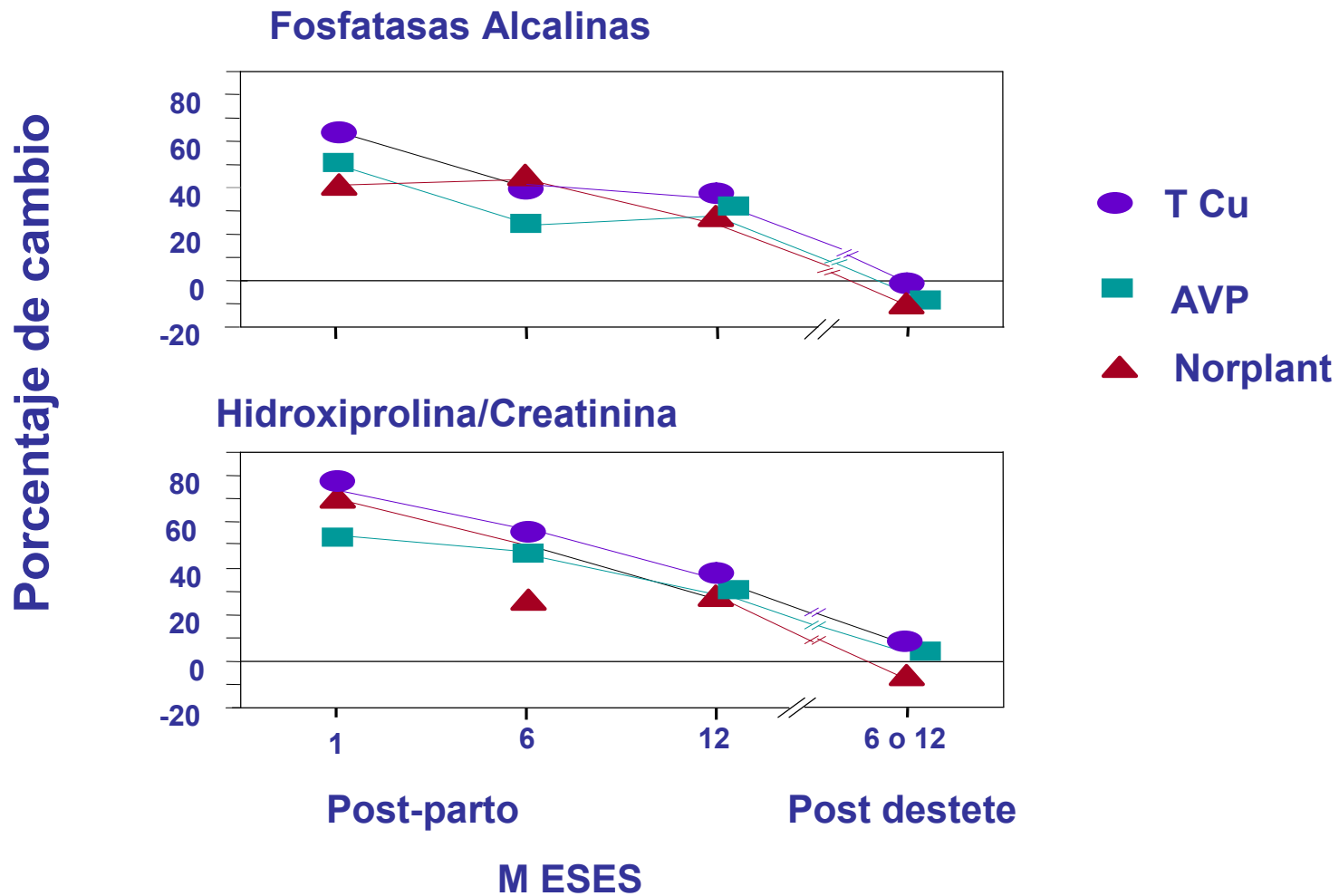


ICMER

DENSIDAD OSEA DURANTE LA LACTANCIA Y EL DESTETE



METABOLISMO OSEO DURANTE LA LACTANCIA Y EL DESTETE



Influencia de los progestágenos en la lactancia

➤ **Effects of NORPLANT subdermal implants on lactation and infant growth.**

S Díaz, C Herreros, G Juez, ME Casado, AM Salvatierra, P Miranda, O Peralta, HB Croxatto. En: Long-Acting Contraceptive Delivery Systems. (eds) GI Zatuchni, A Goldsmith, J. Sciarra. Harper & Row, Publishers, 1984 pp. 397-403.

➤ **Fertility regulation in nursing women. VII. Influence of NORPLANT levonorgestrel implants upon lactation and infant growth.**

S Díaz, C Herreros, G Juez, M. Casado, AM Salvatierra, P Miranda, O Peralta, HB Croxatto. Contraception 32:53-74, 1985.

➤ **Influencia de los implantes anticonceptivos NorplantR en la lactancia y el crecimiento de los niños.**

S Díaz, C Herreros, G Juez, O Peralta, HB Croxatto, ME Casado, AM Salvatierra, P Miranda. Rev. Chil. Obstet. Ginecol. 50:421-428, 1985.

➤ **Fertility regulation in nursing women IX. Contraceptive performance, duration of lactation, infant growth, and bleeding patterns during use of progesterone vaginal rings, progestin-only pills, NorplantR implants, and Copper T 380-A intrauterine devices.**

S Díaz, A Zepeda, X Maturana, MV Reyes, P Miranda, ME Casado, O Peralta, HB Croxatto. Contraception 56:223-232, 1997.

Influencia de los progestágenos en la lactancia

- **Norplant implants and progesterone vaginal rings do not affect maternal bone turnover and density during lactation and after weaning.**

S Díaz, MV Reyes, A Zepeda. GB González, JM López, C Campino, HB Croxatto. Hum. Reprod. 14:2499-2505, 1999.

- **Health and growth of infants breastfed by Norplant contraceptive implants users: a six-year follow-up study.**

V Schiappacasse, S Díaz, A Zepeda, R Alvarado, C Herreros. Contraception 66:57-65, 2002.


- **Progestogen-only contraceptives during lactation: I. Infant growth. World Health Organization, Task Force for Epidemiological Research on Reproductive Health, HRP.**

S Díaz, Co-investigator, Contraception 50:35-53, 1994.

- **Progestogen-only contraceptives during lactation: II. Infant development. World Health Organization, Task Force for Epidemiological Research on Reproductive Health, HRP.**

S Díaz, Co-investigator, Contraception 50:55-68, 1994.

Anillo Vaginal De Progesterona



Anillo Anticonceptivo Vaginal (58 mm diámetro)
comparado con un diafragma vaginal (80 mm diámetro)

La progesterona como anticonceptivo durante la lactancia

- **Fertility regulation in nursing women. II. Comparative performance of progesterone implants versus placebo and Copper T.**
Croxatto HB, Díaz S, Peralta O, Juez G, Casado ME, Salvatierra AM, Durán E. Amer J Obstet Gynecol 144:201-208, 1982.
- **Fertility regulation in nursing women. VI. Contraceptive effectiveness of a subdermal progesterone implant.**
Díaz S, Peralta O, Juez G, Herreros C, Casado ME, Salvatierra AM, Miranda P, Croxatto HB. Contraception 30:311-325, 1984.
- **Fertility regulation in nursing women. VIII. Progesterone plasma levels and contraceptive efficacy of a progesterone-releasing vaginal ring.**
Díaz S, Jackanicz TM, Herreros C, Juez G, Peralta O, Miranda P, Casado ME, Schiappacasse V, Salvatierra AM, Brandeis A, Croxatto HB. Contraception 32:603-622, 1985.
- **The place of progesterone in human contraception.**
HB Croxatto, S Díaz. J. Steroid Biochem. 27:991-994, 1987.
- **Mechanism of action of progesterone as contraceptive for lactating women.**
S Díaz, P Miranda, A Brandeis, H Cárdenas, HB Croxatto. In: Frontiers in Human Reproduction. (eds) M. Seppala and L. Hamberger. The New York Academy of Sciences, New York, 1991. pp. 11-21.

La progesterona como anticonceptivo durante la lactancia

- **Women's perceptions and experience with the progesterone vaginal ring for contraception during breastfeeding.**
S. Sánchez, C. Araya, M. Tijero, S. Díaz. Reproductive Health Matters 49-57, 1997.
- **Preregistration study on the safety and contraceptive efficacy of a progesterone-releasing vaginal ring in Chilean nursing women.**
R Massai, P Miranda, P Valdés, P Lavín, A Zepeda, ME Casado, MA Silva, G Fetis, C Bravo, O. Chandía, O. Peralta, H.B. Croxatto and S. Díaz. Contraception 60:9-14, 1999.
- **Norplant implants and progesterone vaginal rings do not affect maternal bone turnover and density during lactation and after weaning.**
S Díaz, MV Reyes, A Zepeda. GB González, JM López, C Campino, HB Croxatto. Hum. Reprod. 14:2499-2505, 1999.
- **Vaginal rings for contraception in lactating women.**
R Massai, S Díaz, T Jackanicz, HB Croxatto. Steroid 65:703-707, 2000

Y 10 publicaciones mas que llevaron al registro de los anillos vaginales de progesterona ...

Y los olvidados implantes y AV de nestorona

- Clinical trial with Nestorone™ subdermal contraceptive implants.
S Díaz, V Schiappacasse, M Pavez, A Zepeda, AJ Moo-Young, A Brandeis, P Lähteenmäki, HB Croxatto. Contraception 51:33-38, 1995.
- Contraceptive efficacy and clinical performance of Nestorone implants in postpartum women.
MR Massai, S Díaz, E Quinteros, MV Reyes, C Herreros, A Zepeda, HB Croxatto, AJ Moo-Young. Contraception 64:369-376, 2001.
- Vaginal rings for contraception in lactating women.
R. Massai, S. Díaz, T. Jackanicz, H.B. Croxatto. Steroid 65:703-707, 2000.

Además de algunos artículos generales

➤ **Post-partum contraception.**

HB Croxatto, S Díaz. In: Fertility Regulation Today and Tomorrow. (eds) E Diczfalusy and M. Bygdeman. Raven Press. New York, 1987. pp. 181-195.

➤ **Anticoncepción hormonal de acción prolongada durante la lactancia.**

HB Croxatto, S Díaz. En: Avances Recientes en Regulación de la Fertilidad. Vol. I. Métodos Anticonceptivos de Acción Prolongada. (eds) G. Pérez-Palacios, J. Garza-Flores y P.E. Hall. Editorial Piensa, S.A. de C.V., México, D.F., 1987. pp. 109-121.

➤ **Contraception in lactating women.**

S Díaz, HB Croxatto. Curr. Opin. Obstet. Gynecol. 5:815-822, 1993.

➤ **Which contraceptive during lactation? A comparison of methods.**

S Díaz, IPPF Med. Bull. 32 (April): 1-3, 1998.

¿Cuál fue el impacto de estas investigaciones?

Normas sobre Regulación de la Fertilidad

Ministerio de Salud de Chile (MINSAL)

Instituto Chileno de Medicina Reproductiva (ICMER)

Asociación Chilena de Protección de la Familia (APROFA)

C.- TECNOLOGIA ANTICONCEPTIVA

C.4.- ANTICONCEPCION HORMONAL

C.4.1 Métodos reversibles (hormonales combinados, hormonales de progestágeno solo)

D.- ANTICONCEPCION EN POBLACIONES ESPECIFICAS

2. Mujeres en período post-parto

Declaraciones sobre lactancia y anticoncepción

**Panel Médico de la Federación Internacional
de Planificación de la Familia**

Criterios Médicos de Elegibilidad de los Anticonceptivos

Organización Mundial de la Salud

¿ CUÁNDO COMENZAR LA ANTICONCEPCIÓN DURANTE LA LACTANCIA ?

Depende de:

- **Método elegido**
- **Riesgo de embarazo de cada mujer**
- **Fertilidad observada en la comunidad**
- **Consideraciones programáticas**
- **Elección libre e informada.**

INICIO DE LA ANTICONCEPCION NO HORMONAL DURANTE LA LACTANCIA

	Amenorrea de lactancia	Métodos de barrera*	DIU
Parto	+	+	+
2 días a a 4 semanas	+	+	NO
4 semanas a 6 meses	+	+	+
> 6 meses	NO	+	+

* El diafragma debe reevaluarse

INICIO DE LA ANTICONCEPCION HORMONAL DURANTE LA LACTANCIA

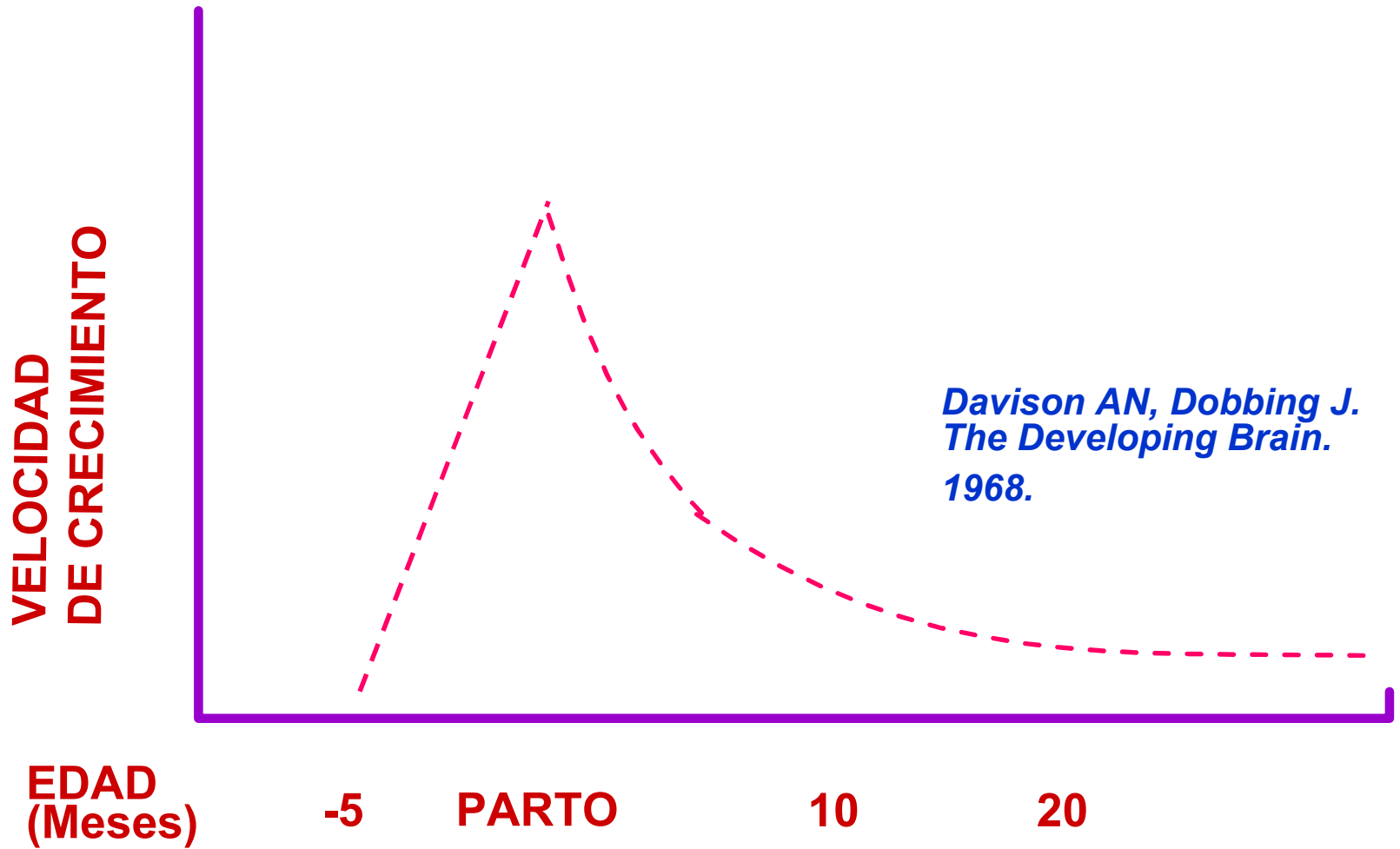
	Progestinas Puras	Anillo Progesterona	Combinados Estradiol + Progestágeno
Parto	NO	NO	NO
Hasta las 6 semanas	NO	+	NO
6 semanas a 6 meses	+	+	NO
Más de 6 meses	+	+	+

**¿POR QUÉ LOS METODOS DE PROGESTAGENO
SOLO ESTAN EN CATEGORIA 3 EN LAS PRIMERAS
6 SEMANAS DE LACTANCIA EXCLUSIVA?**

**PORQUE EN ESTE PERIODO
EL LACTANTE ES AUN INMADURO, SU CEREBRO
ESTA EN LA ETAPA DE DESARROLLO MAS
RAPIDO Y EL HIGADO NO PUEDE METABOLIZAR
LAS HORMONAS QUE INGIERE EN LA LECHE**

**ADEMAS, LA MUJER EN LACTANCIA EXCLUSIVA
NO CORRE RIESGO DE EMBRAZO EN LAS
PRIMERAS 6 SEMANAS POST-PARTO**

CRECIMIENTO DEL CEREBRO HUMANO



*Davison AN, Dobbing J.
The Developing Brain.
1968.*

LOS RECIEN NACIDOS SON INMADUROS (mes 1)

HIGADO

Actividad citocromal:

0.02-0.4 del adulto

RIÑÓN

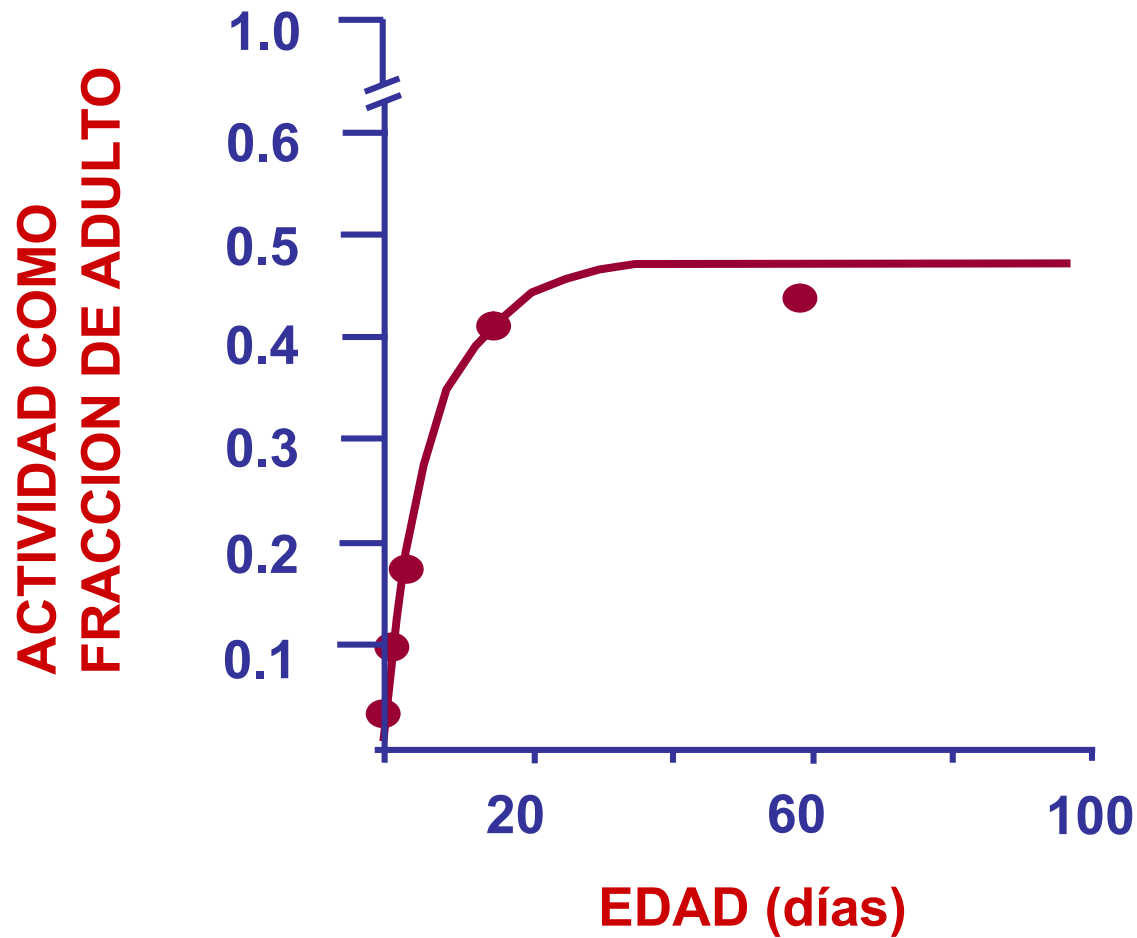
Filtración glomerular:

1 / 3 del adulto

CEREBRO

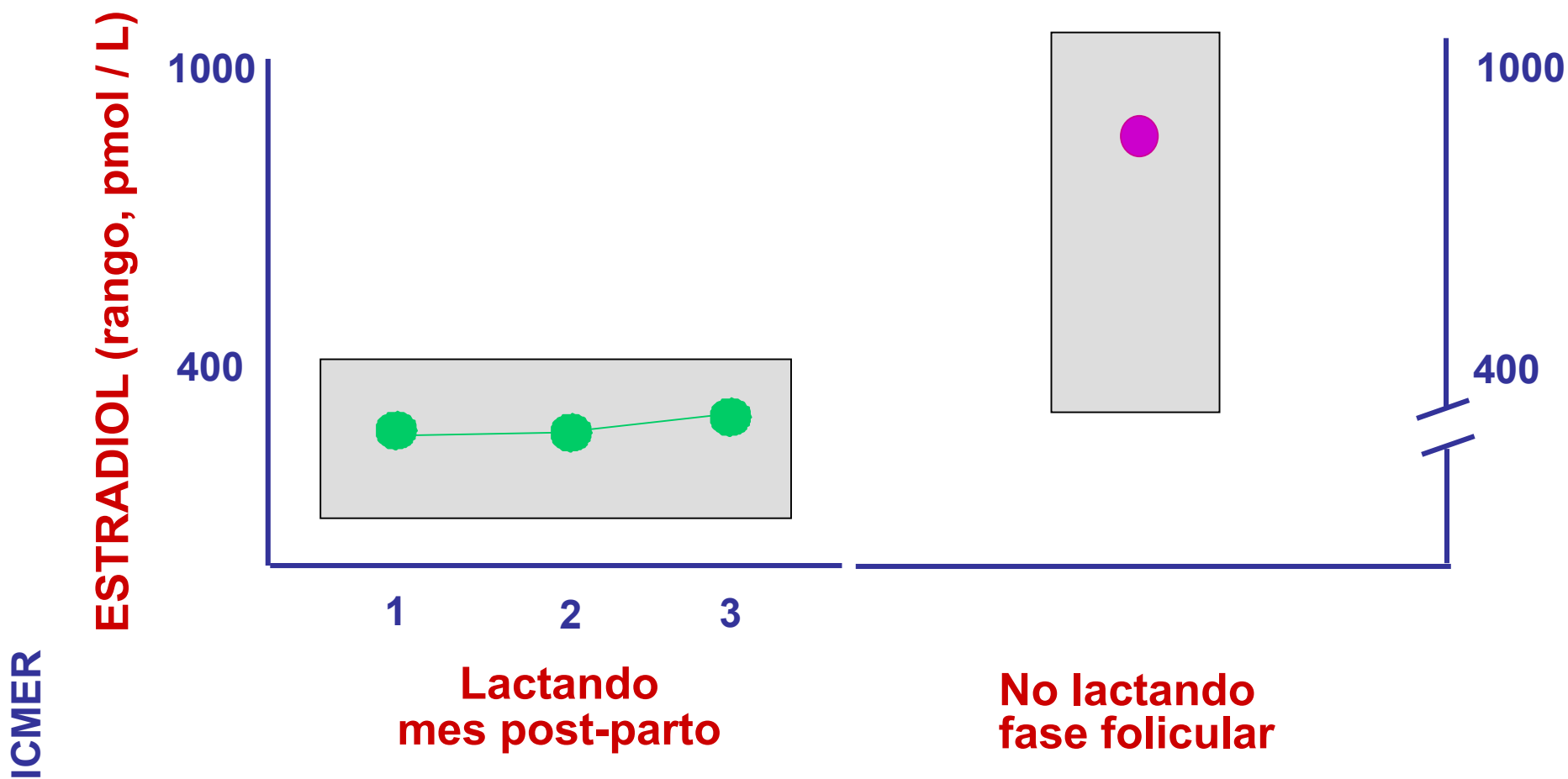
La barrera hematoencefálica cambia después de este período, en el que existen altas concentraciones de proteínas en el LCR

ACTIVIDAD HEPATICA MICROSOMAL DEL RECIEN NACIDO COMO FRACCION DE LA ACTIVIDAD ADULTA



Alcorn J, McNamara P. Clin Pharmacokinetics 41:959, 2002

NIVELES PLASMATICOS DE ESTRADIOL EN MUJERES EN LACTANCIA EXCLUSIVA Y SIN LACTANCIA



Díaz et al., *J. Clin. Endocrinol. Metab.* 72:196, 1991
y *Fertil Steril* 58:498, 1992

**Tasas crudas de incidencia (por 100 meses-niño)
de eventos de salud en el primer año de vida según
el anticonceptivo usado por sus madres**

	NORPLANT		T-Cu	
	Eventos (n)	Tasa	Eventos (n)	Tasa
Respiratorios	1001	45.7	838	38.2
Dermatológicos	260	11.9	173	7.9
Todos	1352	77.0	1065	63.7
Meses-niño observados		2,192		2,196

CANTIDAD ESTIMADA DE ESTEROIDE QUE INGIERE UN NIÑO EN LACTANCIA EXCLUSIVA

Método	Dosis	Ingesta Diaria
Inyectables:		
DMPA	150 mg/3 meses	0.3 - 13 mcg
NET-EN	200 mg/ 8 sem	0.5 - 2.4 mcg
Orales:		
Levonorgestrel	30 ug/día	40 - 140 ng
Noretisterona	350 ug/día	100 - 300 ng
Implantes:		
NORPLANT	100-30 ug/día	25 - 300 ng
Nestorona	50 ug/día	50 - 60 ng
Implanon®		75 - 120 ng
Anillo vaginal		
Progesterona:	10mg/día	6 ug

mcg= microgramos ng= nanógramos 1 mcg = 1000 ng

LACTANCIA Y ANTICONCEPCION CONCLUSIONES

- **Los métodos no hormonales son los más adecuados**
- **Los métodos de progestágeno solo son adecuados después de las 6 semanas post-parto**
- **Idealmente debe postergarse la anticoncepción hormonal combinada hasta después del 6º mes post-parto**
- **La decisión libre e informada de las mujeres requiere orientación y apoyo**