



GOBIERNO DE CHILE
MINISTERIO DE SALUD

VIGILANCIA VIH-SIDA y ETS

Maritza García Ochoa
Departamento de Epidemiología
Ministerio de Salud
2007

Contigo, Mejor Salud

Contenidos

- ❖ Vigilancia Epidemiológica
- ❖ Marco Legal
- ❖ Circular
- ❖ Proyecciones
- ❖ Síntesis

Subsistemas de Vigilancia





GOBIERNO DE CHILE
MINISTERIO DE SALUD

ENO (Decreto N°158): Vigilancia Universal

NOTIFICACIÓN INMEDIATA

- Botulismo
- Brucelosis
- Carbunco
- Cólera
- Dengue, Malaria
- Difteria
- Enf. Invasora por H. Influenzae
- Enf. Meningocócica
- Fiebre Amarilla y del Nilo Occidental
- Hantavirus, Leptospirosis
- Peste
- Rabia Humana
- Sarampión, SARS
- Triquinosis

NOTIFICACIÓN DIARIA

- Coqueluche
- Enf. Chagas
- Fiebre Tifoidea y paratifoidea
- **Gonorrea**
- Hepatitis A, E, B, C
- Hidatidosis
- Lepra
- Psitacosis
- Rubéola y SRC
- **Sífilis**
- Tétanos
- TBC
- **VIH y SIDA**

Contigo, Mejor Salud

ENO (Decreto N°158): Vigilancia Laboratorio

- *Escherichia coli* productor de toxina shiga (O157 y otros)
- *Chlamydia psittaci*
- *Leptospira* sp.
- *Coxiella burnetii*
- *Trypanosoma cruzi*
- *Treponema pallidum*
- *Streptococcus pyogenes* (grupo A enfermedad invasora)
- *Streptococcus pneumoniae* (enfermedad invasora)
- Enteropatógenos: *Vibrio parahaemolyticus*, *Vibrio cholerae*, *Campylobacter* sp., *Yersinia* sp., *Salmonella* sp., *Shigella* sp.
- Virus Hepatitis B
- Virus Hepatitis C
- VIH
- *Legionella* spp
- *Erlichia* sp.
- *Listeria monocytogenes* (enfermedad invasora)
- *Streptococcus agalactiae* (enfermedad invasora)

ENO (Decreto N°158): Vigilancia Centinela

- ❖ Influenza
- ❖ Diarreas
- ❖ Enfermedades de transmisión sexual
- ❖ Varicela

Vigilancia Epidemiológica de VIH-SIDA

- ❖ Desde Abril 2005: a cargo del Departamento de Epidemiología.
- ❖ Los principales cambios son:
 - La gestión de datos está a cargo del DEIS
 - El análisis y difusión lo realiza el Depto. Epidemiología
 - Flujos de información: Establecimiento-SEREMI-MINSAL
 - Incorporación en Compromisos de Gestión: oportunidad envío.



GOBIERNO DE CHILE
MINISTERIO DE SALUD

Proceso de reformulación de la vigilancia

- ❖ Realizado en conjunto con CONASIDA y DEIS
- ❖ Redefinición de necesidades de información
- ❖ Revisión de la Definición de Caso
- ❖ Rediseño del sistema de recolección de información
 - Nuevo formulario
 - Sistema de notificación a través de bases de datos: automatización de los flujos de información.
 - Rediseño de bases de datos
- ❖ Nueva Circular VIH-SIDA (marzo 2007)

Principales contenidos de la Circular

- ❖ Definiciones operativas para la Vigilancia en VIH/SIDA
- ❖ Sistema de organización y funciones de la vigilancia
- ❖ Notificación de Caso de VIH/SIDA
- ❖ Indicadores de calidad de la Vigilancia del VIH/SIDA



GOBIERNO DE CHILE
MINISTERIO DE SALUD

Centros Centinela

Desde el año 1999, la CONASIDA, implementó el Sistema de Vigilancia Centinela de ETS.

Estos centros (7) disponen de técnicas de laboratorio para la confirmación etiológica de las patologías que se notifican (excepto para Herpes y VPH dg clínico)

En estos CETS se vigila: Candidiasis, Condiloma, Gonorrea, Herpes simple, Sífilis, Tricomoniasis, UNG, Vaginitis, Chlamydia.

La información que recogen a través de la ficha de "Notificación de casos de ETS", es de interés para el Programa.

Contigo, Mejor Salud



GOBIERNO DE CHILE
MINISTERIO DE SALUD

Centros Centinela

Durante el año 2007, se ha considerado necesario implementar centros centinelas de ETS en Atención Primaria de Salud.

La información obtenida permitirá cuantificar la incidencia, prevalencia y monitorear la tendencia en la población general de:

Infección por Chlamydia
Infección por Virus Papiloma.

Contigo, Mejor Salud

Razones para incluir estas patologías en la vigilancia

Chlamydia trachomatis es una de las bacterias de transmisión sexual más frecuentes en el mundo.

Se ha demostrado que 70 a 90% de las infecciones por *C. trachomatis* en la mujer son asintomáticas.

La mayor incidencia de *C. trachomatis* se presenta en la adolescencia y en mujeres menores de 25 años.

Los costos atribuidos al tratamiento de las secuelas de la infección en la mujer, a menudo irreversibles, como son la enfermedad inflamatoria pelviana (EIP), embarazos ectópicos e infertilidad, .

Razones para incluir estas patologías en la vigilancia

La infección por el virus papiloma humano (VPH) es la enfermedad de transmisión sexual más frecuente, con más de 630 millones de infectados en el mundo y de éstos 190 millones con infección clínica.

Este virus afecta principalmente la piel y las mucosas genitales, es causante de lesiones benignas, como verrugas o condilomas y lesiones precancerosas y cánceres, siendo el cervicouterino el más frecuente.

Razones para incluir estas patologías en la vigilancia

Existen más de 100 tipos o cepas diferentes de este virus y aproximadamente 30 de ellos son transmitidos sexualmente.

En la Encuesta Nacional de Salud de Chile, se estudió la infección por Virus Papiloma en población de mujeres mayores de 17 años que habían iniciado relaciones sexuales. Los resultados muestran una prevalencia de 16 por 100 mujeres, cifra menor a lo estimado por la OMS.

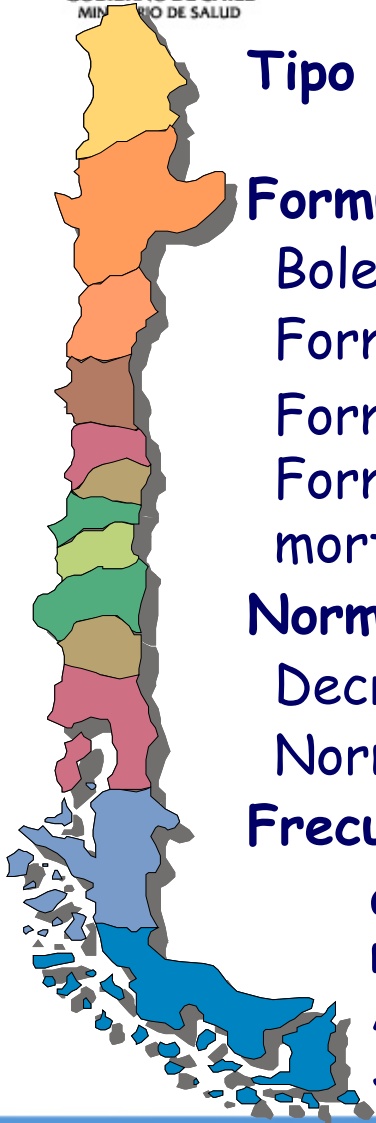
Al igual que en otros países, las más afectadas son las menores de 25 años

La prevalencia más baja se da después de los 50 años, sin embargo éstas son edades donde el riesgo de cáncer cervicouterino es mayor.

MODALIDAD DE VIGILANCIA VIH/SIDA e ITS



GOBIERNO DE CHILE
MINISTERIO DE SALUD



Tipo de vigilancia: Universal. El médico tratante debe notificar cada caso confirmado.

Formulario:

Boletín ENO

Formulario "Ficha de caso de infección por VIH/SIDA"

Formulario "Notificación de cambio de etapa VIH-SIDA"

Formulario "Notificación de sífilis de embarazada, RN y mortinato"

Normativa de vigilancia

Decreto 158 (octubre 2004)

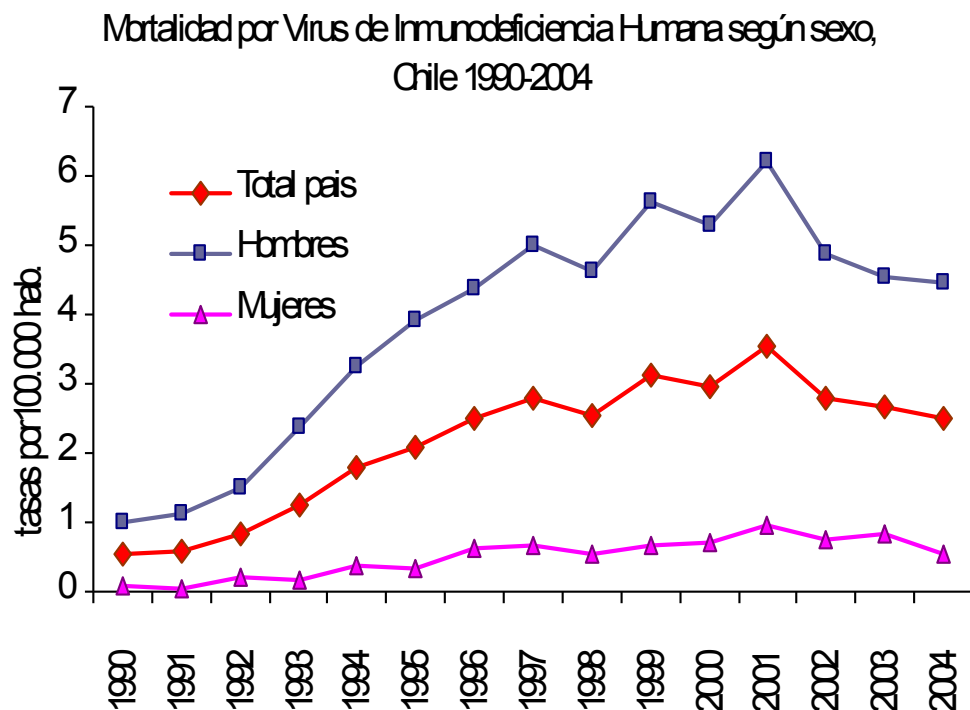
Norma Técnica N° 55

Frecuencia de envío notificación:

artículo 3° : notificado por el establecimiento el mismo día de la confirmación del diagnóstico a la Autoridad Sanitaria. Se remitirá al Ministerio de Salud una vez por semana.

Contigo, Mejor Salud

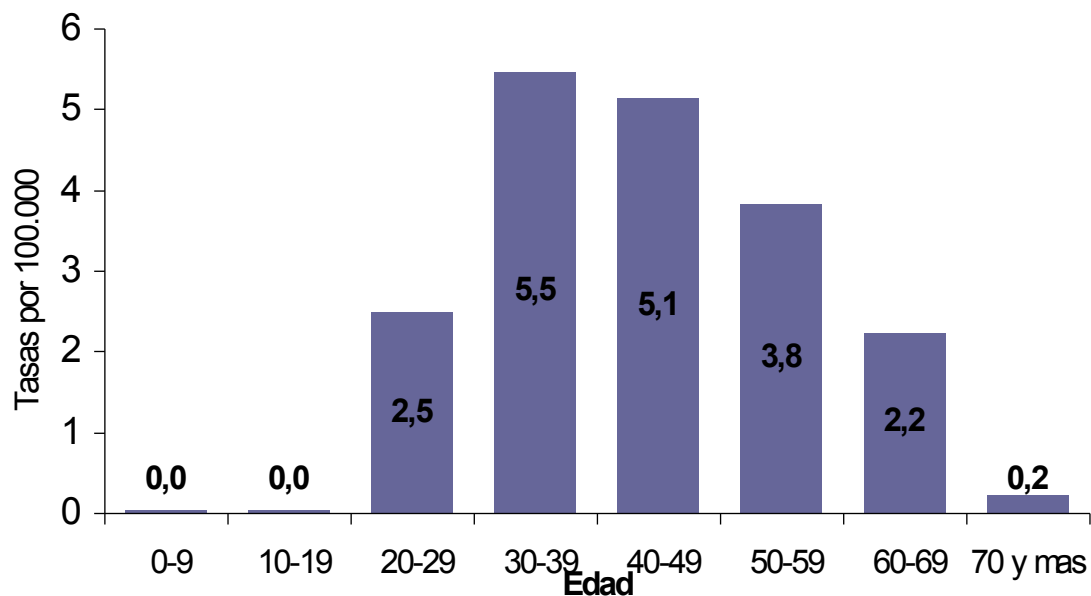
Mortalidad por Inmunodeficiencia Humana, según sexo 1990-2004



- Entre 1990 y 2004 ocurrieron 4.893 defunciones por SIDA, el 88% eran hombres.
- La tasa de mortalidad aumentó progresivamente hasta el 2001 (3.6 por 100.000 hab.)
- Entre el 2002-2004 la mortalidad ha mostrado un descenso, llegando en el 2004 a 2.5 por 100.000 hab.
- El descenso fue superior en las mujeres (44% en mujeres vs. 28% en los hombres).

Mortalidad por Inmunodeficiencia Humana, según edad, 2004

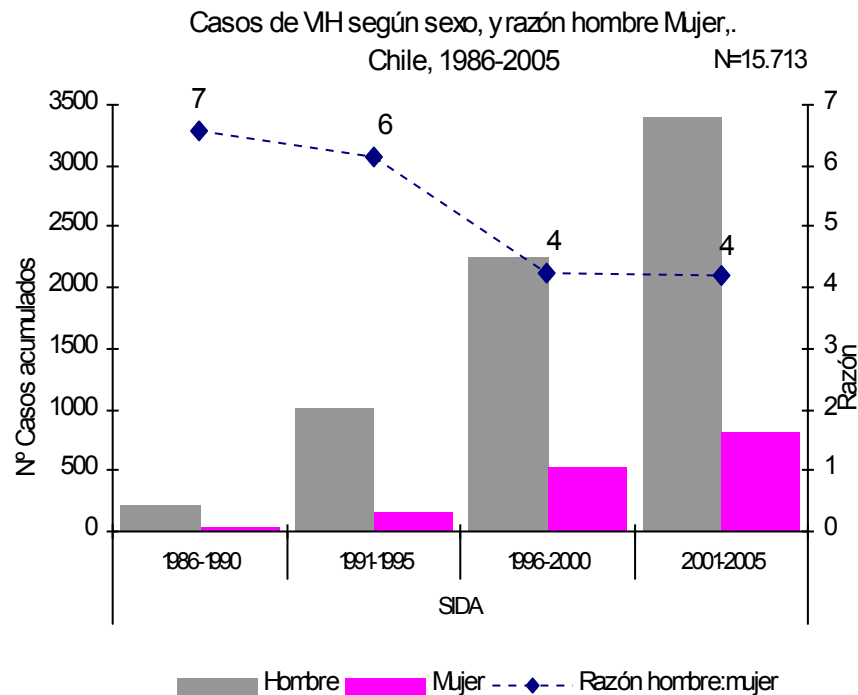
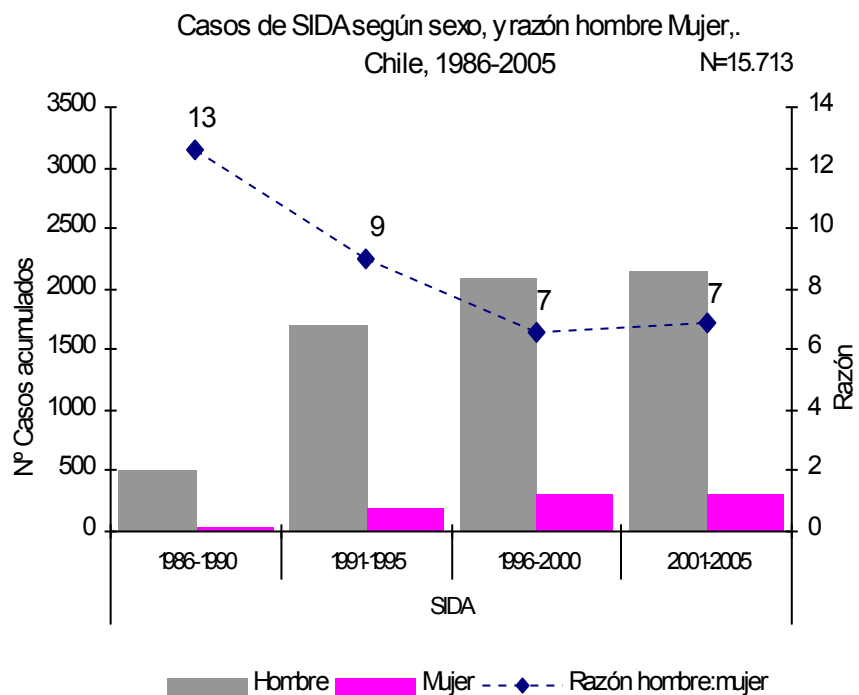
Mortalidad por Virus de Inmunodeficiencia Humana según grupos de edad, Chile 2004



- La mortalidad más alta se observa entre los 30 y 60 años, siendo el grupo entre 30 y 39 el más afectado.

Distribución de personas con VIH/SIDA por sexo, 1986 - 2005

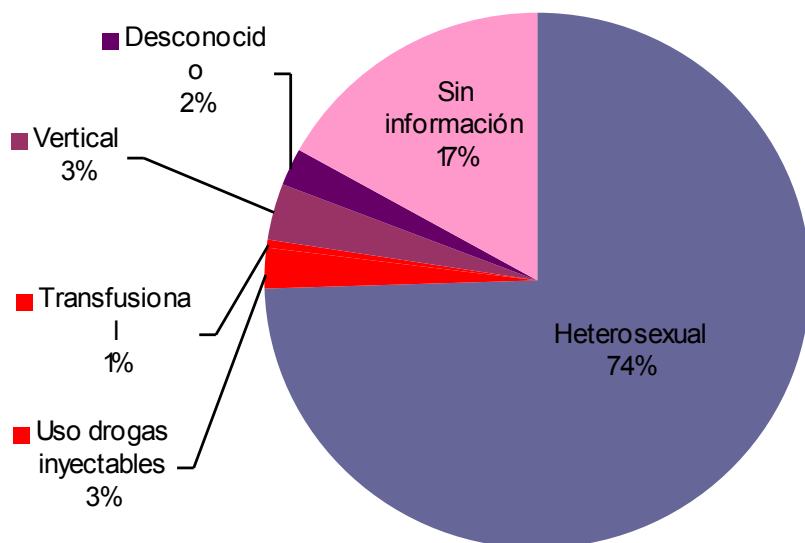
En el período 1986-2005, el número de casos de hombres supera al de mujeres, tanto en SIDA como en VIH.



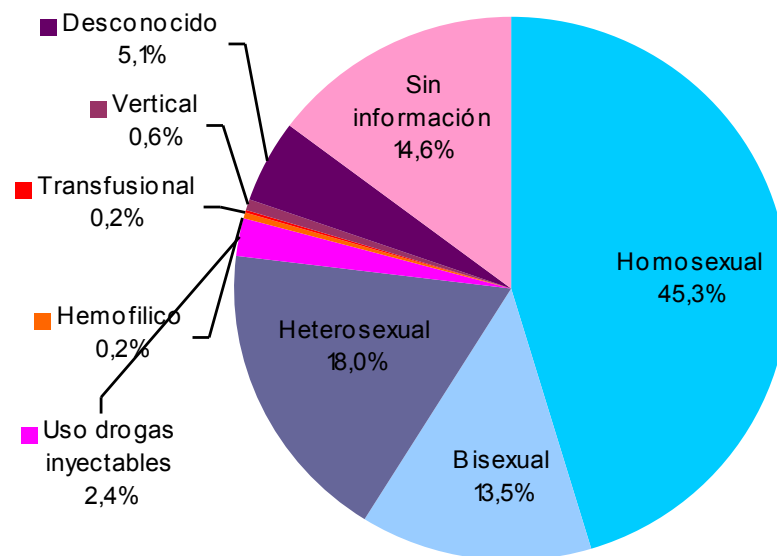
Distribución de personas con VIH/SIDA por vía de exposición

En los hombres, la vía más frecuente es homosexual y bisexual (59%), mientras que en las mujeres la vía heterosexual representa casi dos tercios de los casos.

Distribución porcentual de las vías de exposición en mujeres con VIH-SIDA, Chile, 1986-2005



Distribución porcentual de las vías de exposición en hombres con VIH-SIDA, Chile, 1986-2005

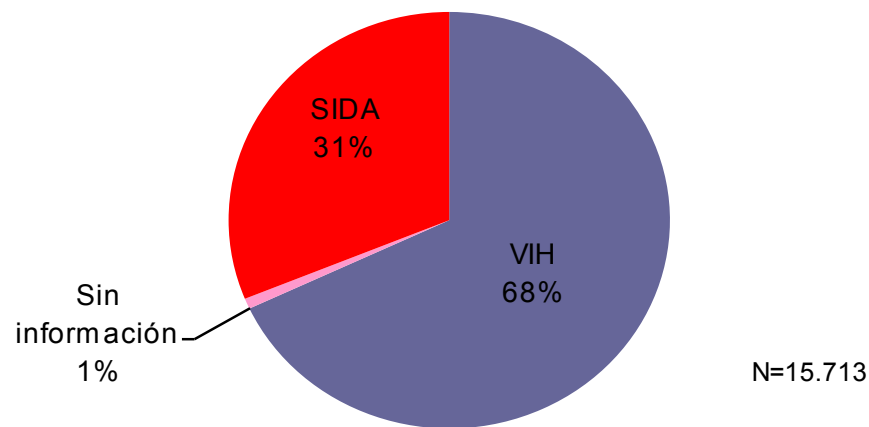


Distribución de personas con VIH/SIDA por etapa diagnóstica en la primera notificación

Entre 1986 y 2005 (15.853), el 68% se notificó en etapa diagnóstica de VIH, mientras que el 31% fue notificado ya en etapa de SIDA.

El porcentaje de mujeres que es notificada en etapa VIH es superior a los hombres en todos los quinquenios.

Distribución porcentual de casos de VIH-SIDA por etapa diagnóstica a la 1ª notificación.
Chile, 1986-2005





GOBIERNO DE CHILE
MINISTERIO DE SALUD

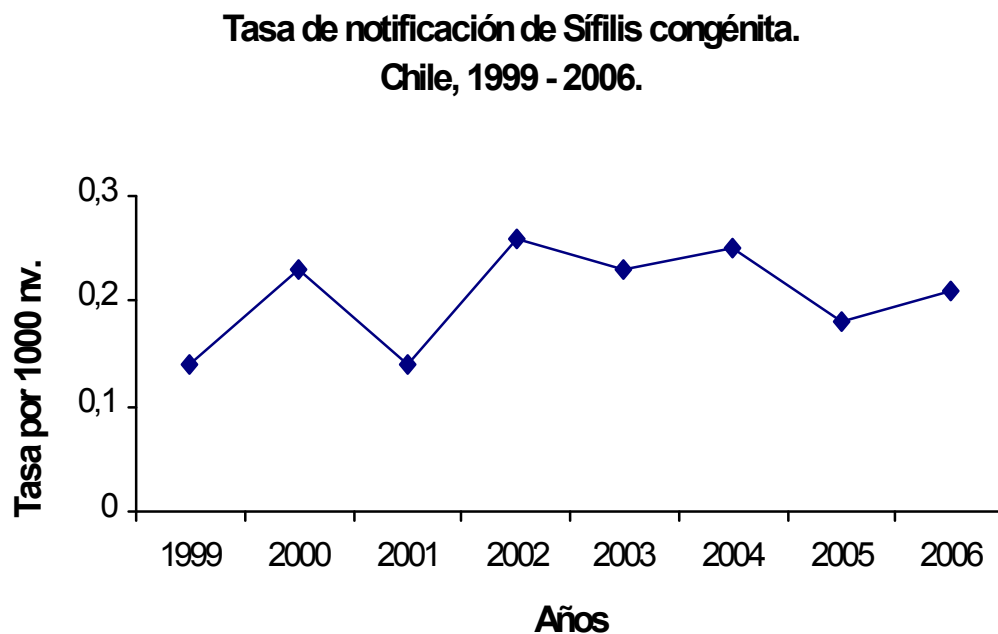
Contigo, Mejor Salud



GOBIERNO DE CHILE
MINISTERIO DE SALUD

Contigo, Mejor Salud

Tasa de notificación de Sífilis Congénita Chile, 1999-2006



En Chile, a pesar de los altos indicadores de control de embarazo y atención profesional del parto, aún nacen niños con sífilis.

Del total de casos de sífilis, alrededor de un 2% corresponden a casos de sífilis congénita. Según información del sistema de Enfermedades de Notificación Obligatoria (ENO), la tasa de incidencia del año 2006 fue de 0,12 por 1.000 nacidos vivos.



GOBIERNO DE CHILE
MINISTERIO DE SALUD

Contigo, Mejor Salud



GOBIERNO DE CHILE
MINISTERIO DE SALUD

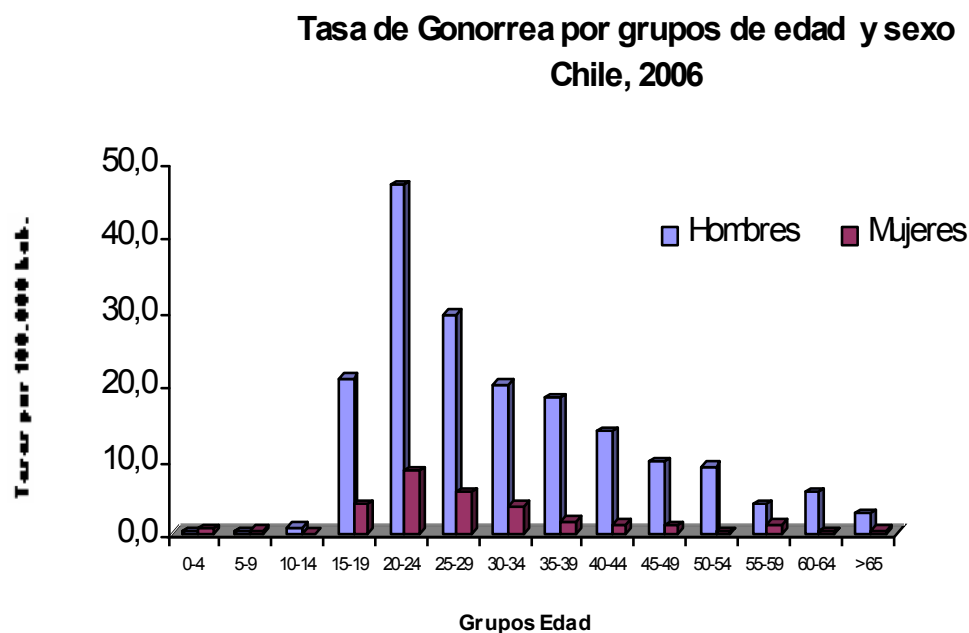
Contigo, Mejor Salud



GOBIERNO DE CHILE
MINISTERIO DE SALUD

Contigo, Mejor Salud

Tasa incidencia de Gonorrea Chile, 2006



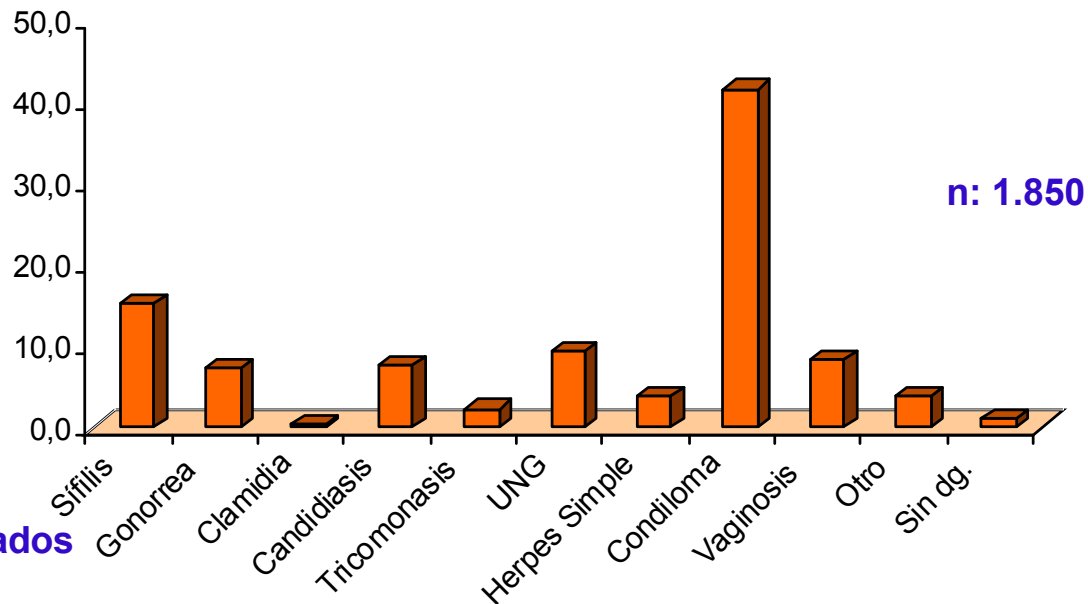
La notificación se incrementa a partir de los 15 años, alcanzando un pick entre los 20 y 29 años

La tasa de riesgo en los hombres en este grupo de edad fue de 76,4 por 100.000 hab.

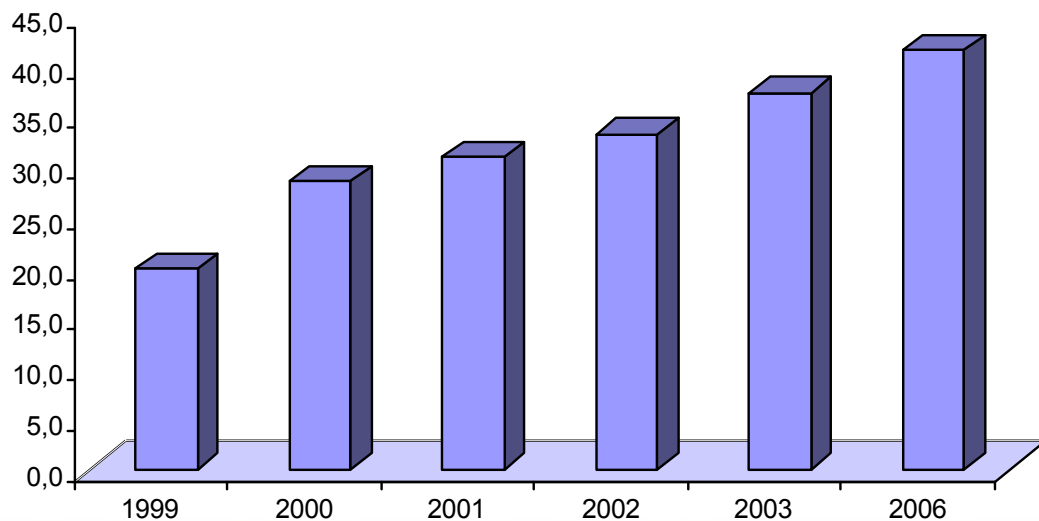
La mediana de edad fue de 26 años.

CETS

Distribución porcentual de casos en CETS, según diagnóstico, año 2006



Porcentaje de Condilomas notificados en CETS años 1999 al 2006



Síntesis

❖ Desafíos:

Difundir la nueva Circular

Mejorar la calidad de la Vigilancia

Aumentar la notificación de casos

Cumplir con el Compromiso de Gestión planteado para el 2007

Analizar, publicar y difundir los resultados de la vigilancia

Informar a las Autoridades correspondientes

Evaluar el sistema de vigilancia y lograr evaluar el impacto de las medidas de prevención y control



¡¡GRACIAS!!

Contigo, Mejor Salud