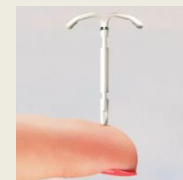


USO DE ANTICONCEPTIVOS REVERSIBLES DE ACCIÓN PROLONGADA POR ADOLESCENTES

Dra. Soledad Díaz, Dr. Cristián Jesam, Dra. Daniela Capella
Instituto Chileno de Medicina Reproductiva
Santiago, Chile, 2017



**ASPECTOS BIOMÉDICOS Y
RECOMENDACIONES DE LA OMS
A CONSIDERAR PARA EL USO DE
ANTICONCEPTIVOS REVERSIBLES DE ACCIÓN
PROLONGADA (ARAP*)
EN ADOLESCENTES**



*** LARC por su sigla en inglés**

IMPLANTES SUBCUTÁNEOS DE PROGESTÁGENO SOLO

➤ *Implantes:*



Implanon®: Un cilindro de 4 centímetros que contiene 68 mg de etonogestrel y que entrega 40 mcg al día del esteroide, estando registrado para 3 años de uso.

*Jadelle® y Sinoplant: Dos cilindros sólidos de 43 mm de largo, cada uno contiene 75 mg de levonorgestrel. Liberan alrededor de 70 mcg diarios de LNG en el primer año de uso y 30 mcg por día posteriormente. **

•Jadelle y Sinoplant han reemplazado a Norplant y son equivalentes en cuanto a liberación de LNG, eficacia anticonceptiva y efectos clínicos

MÉTODOS DE PROGESTÁGENO SOLO

Beneficios:

- *Se pueden usar en la lactancia o cuando los estrógenos están contraindicados*
- *Pocos efectos secundarios*
- *Los efectos adversos serios son raros*

Efectos adversos menores:

- *Desórdenes frecuentes de los sangrados*
- *Mayor incidencia de quistes benignos del ovario con pastillas e implantes*

TIPOS DE DIU

➤ Liberadores de cobre:


T de cobre 380A (T-Cu)

Multiload 375 ®;

Nova T ®

Flexi-T 300 ®

GyneFix ®



➤ Liberadores de Levonorgestrel (LNG):

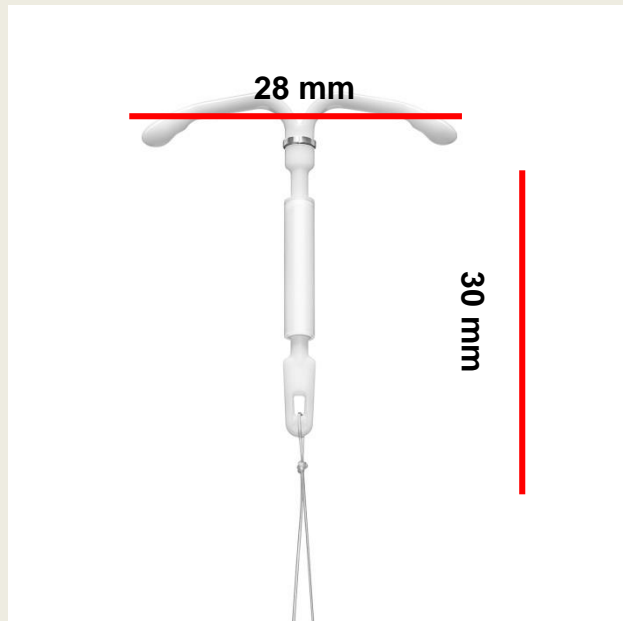
LevoNova (LNG-20)

Mirena® (T-LNG-20, contiene 52 mg de LNG)

Jaydess® (T-LNG-6, contiene 13,5 mg de LNG)

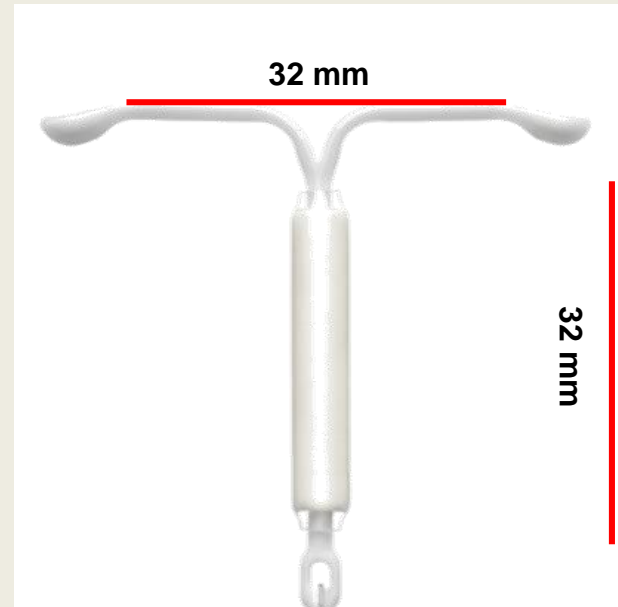


DIU-LNG 13,5 mg vs DIU-LNG 52 mg



JAYDESS®

- 13,5 mg
- Tamaño 28 x 30 mm
- Tubo de inserción de menor diámetro (3,8 mm)
- Menores niveles séricos de LNG ~ 160 pg/ml
- Anillo de plata visible para evaluación ultrasónica



MIRENA®

- 52 mg
- Tamaño 32 x 32 mm
- Tubo de inserción 4,4 mm con Evoinserter®
- Niveles séricos iniciales de LNG ~ 300 pg/ml

DISPOSITIVOS INTRAUTERINOS

BENEFICIOS PARA LA SALUD

- Son altamente eficaces desde la inserción
- Tienen una duración prolongada
- No interfieren con el coito
- Hay un rápido retorno a la fecundidad después de la extracción
- No afectan la lactancia
- No hay interacción con drogas

DIU con cobre: no producen los efectos sistémicos de los anticonceptivos hormonales y son de bajo costo. Protección contra el cáncer de endometrio.

DIU con LNG: mejoría en anemia, menorragia y endometriosis, control de miomas uterinos y adenomiosis. Posible protección ontra hiperplasia de endometrio.

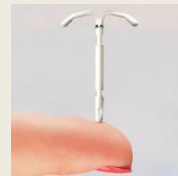
* Curtis K y cols. *Contraception* 75 (2007) S60-S69

** Hubacher D, Grimes DA. *Obstet Gynecol Surv* 2002; 57:120-8

** Varma R, Sinha D, Gupta JK. *EurJ Obstet Gynecol Reprod Biol* 2006; 125:9-28

RIESGO DE IP EN ADOLESCENTES

- **En mujeres sexualmente activas, la tasa de hospitalización por IP es 2 a 3 veces mayor en adolescentes que entre los 25-29 años.**
- **Esto puede ser por razones sociales, conductuales y biológicas.**



Bell et al. Sex Transm Dis 1984;11:291-5. Westrom et al. In Holmes & Mardh eds. International perspectives on neglected sexually transmitted diseases. New York: McGraw-Hill, 1983; 235-50.

EXPULSIÓN DE DIU EN ADOLESCENTES

- **20 expulsiones por 100 inserciones (T-Cu 200, 7-Cu, 226 adolescentes nulíparas, Suecia)¹**
- **18 expulsiones por 100 inserciones (7-Cu, 120 adolescentes, 81% nulíparas, EEUU)²**
- **Expulsiones más altas en adolescentes madres que en adultas, pero sin diferencia significativa (T-Cu 200B, Brasil)³**



¹Weiner et al. *Br Obstet Gynaecol* 1978;85:204-6

²Kulig et al. *J Pediatr* 1980;96:746-59.

³Díaz et al. *Contraception* 1993;48:23-8

EXPULSIONES Y EXTRACCIONES POR SANGRADO/DOLOR SEGÚN PARIDAD

En mujeres nulíparas, las expulsiones y las extracciones, ocurren con mayor frecuencia que en las mujeres que han tenido un parto previo.

En 20 artículos revisados, se describe una diferente distribución de expulsiones o extracciones en relación a la paridad de las usuarias:

	Nulípara	Parto previo
	(N de artículos con mayor tasa según población)	
Expulsiones	13	4
Extracciones	15	3



Hubacher D. Contraception 75 (2007) S8-S11

EXPULSIONES DE DIU SEGÚN TAMAÑO UTERINO

Endometrial cavity length of the 10 women whose IUC were expelled.

Participant number	Type of IUC	Number of pregnancies	Endometrial length by uterine sounding, cm	Endometrial length by ultrasonography, cm
1	LNG-IUS	1	4.0	3.7
2	LNG-IUS	2	5.0	4.0
3	TCu380A	0	3.4	3.6
4	TCu380A	0	3.5	3.5
5	TCu380A	0	5.0	5.3
6	TCu380A	1	4.0	3.7
7	TCu380A	1	4.7	5.4
8	TCu380A	2	3.0	3.9
9	TCu380A	2	4.0	3.0
10	TCu380A	4	3.0	3.3

Abbreviations: IUC, intrauterine contraceptives; LNG-IUS, levonorgestrel-releasing intrauterine system.

T-LNG (n 89)

tamaño (cm) expulsiones

< 3,2 0

≥ 3,2 2

T-Cu (n 146)

tamaño (cm) expulsiones

< 3,6 3

≥ 3,6 6




Expulsiones: tamaño promedio $3,9 \pm 0,3$ cm, igual en mujeres que expulsaron y que no expulsaron

CATEGORÍAS USADAS EN LOS CRITERIOS MÉDICOS DE ELEGIBILIDAD (CME) DE LA OMS

Si una condición se clasifica en:


- ***Categoría 1:*** No hay limitaciones para el uso del método.
- ***Categoría 2:*** Las ventajas de usar el método superan los posibles riesgos.
- ***Categoría 3:*** Los posibles riesgos superan las ventajas de usar el método.
- ***Categoría 4:*** El uso del método representa un riesgo inaceptable.



CME PARA EL USO DE IMPLANTES ANTICONCEPTIVOS EN ADOLESCENTES: EDAD Y PARIDAD

Categoría 1:


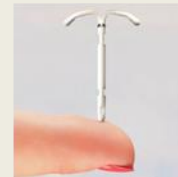
- **No hay restricciones para el uso de implantes anticonceptivos determinadas por la edad o paridad de la mujer que quiera usarlos.**



CME PARA EL USO DE DIU EN ADOLESCENTES: EDAD Y PARIDAD

Categoría 2:

- Menor de 20 años, nulípara, requiere considerar el riesgo de expulsión del DIU y su asociación con infecciones pélvicas.




CME PARA LA ELECCION DE ARAP EN ADOLESCENTES: SALUD

Criterios específicos:

- **Riesgo de ITS y VIH**

Criterios generales para todos los métodos:

- **Patología psiquiátrica**
- **Patología orgánica**
- **Sangrados irregulares**





ELSEVIER

Contraception 84 (2011) 493–498

Contraception

Original research article

Acceptance of long-acting reversible contraceptive methods by adolescent participants in the Contraceptive CHOICE Project

Renee Mestad*, Gina Secura, Jenifer E. Allsworth, Tessa Madden,
Qihong Zhao, Jeffrey F. Peipert

*Division of Clinical Research, Department of Obstetrics and Gynecology, Washington University in St. Louis School of Medicine,
St. Louis, MI 63110-1501, USA*

Received 1 December 2010; revised 17 February 2011; accepted 1 March 2011

Abstract

Background: Adolescent women have a high risk of unintended pregnancy. Currently, there are little data about their choice to initiate long-acting reversible contraception (LARC).

Study Design: We evaluated the association of age and preference for a LARC vs. a non-LARC method among adolescent participants in the Contraceptive CHOICE Project, comparing those aged 14–17 years to adolescents aged 18–20 years. We then analyzed the association between age and choice of the implant vs. the intrauterine device (IUD) among adolescents.

Results: Of the 5086 women enrolled, 70% ($n=3557$) of participants chose a LARC method. Among adolescents aged 14–20 years, 69% of 14–17-year-olds chose LARC, while 61% of 18–20-year-olds chose LARC (relative risk 1.16, 95% confidence interval 1.03–1.30). Among adolescents choosing a LARC method, 63% ($n=93/148$) of the 14–17-year-olds chose the implant, whereas 71% ($n=364/510$) of the 18–20-year-olds chose the IUD.

Conclusion: Long-acting reversible contraception use is clearly acceptable and common among adolescents enrolled in the Contraceptive CHOICE Project, with the younger group being most interested in the implant.

© 2011 Elsevier Inc. All rights reserved.

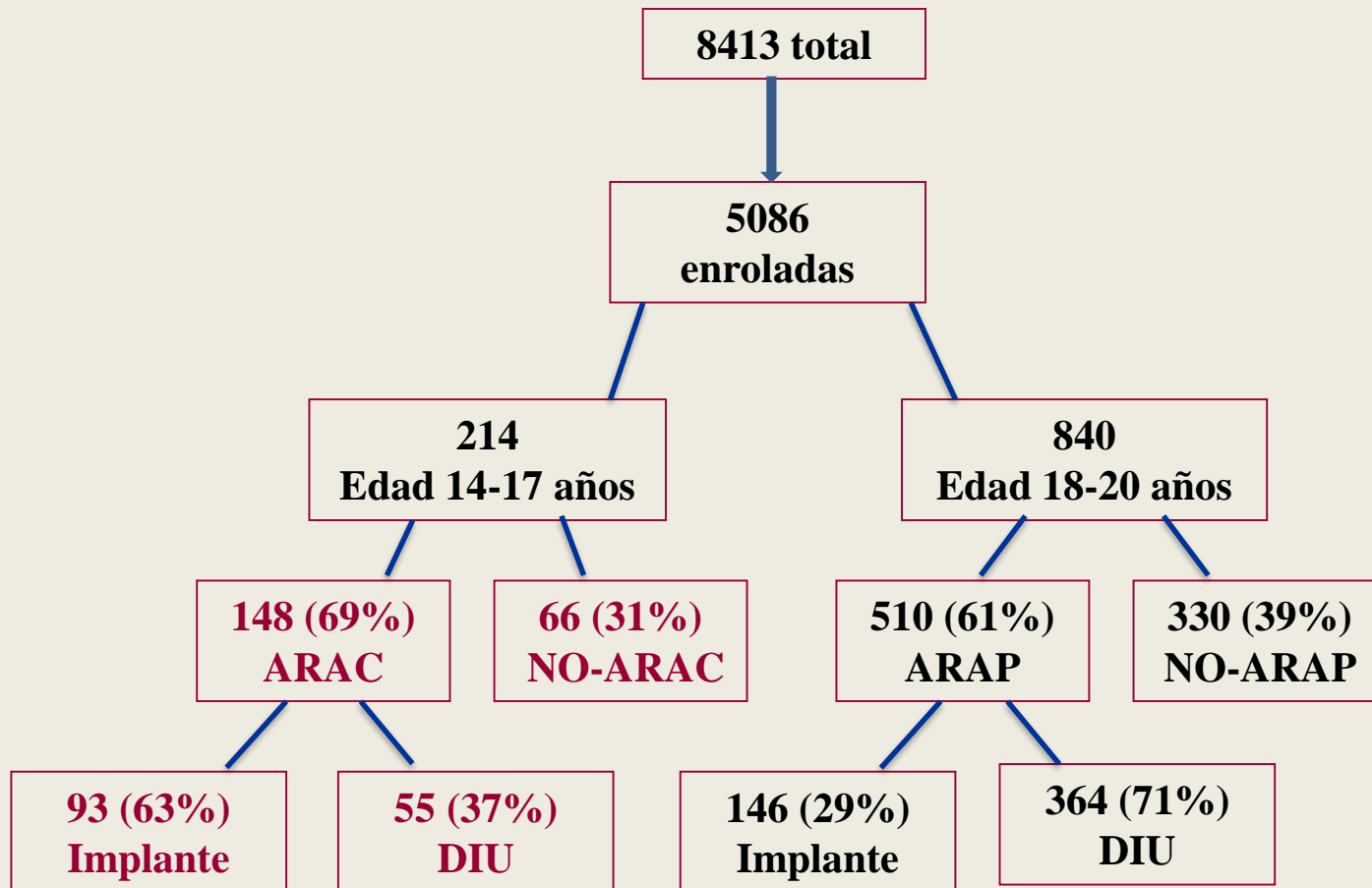
Keywords: Adolescent contraception; Intrauterine device; Contraceptive implant; Adolescent pregnancy; Contraception

ESTUDIO CHOICE

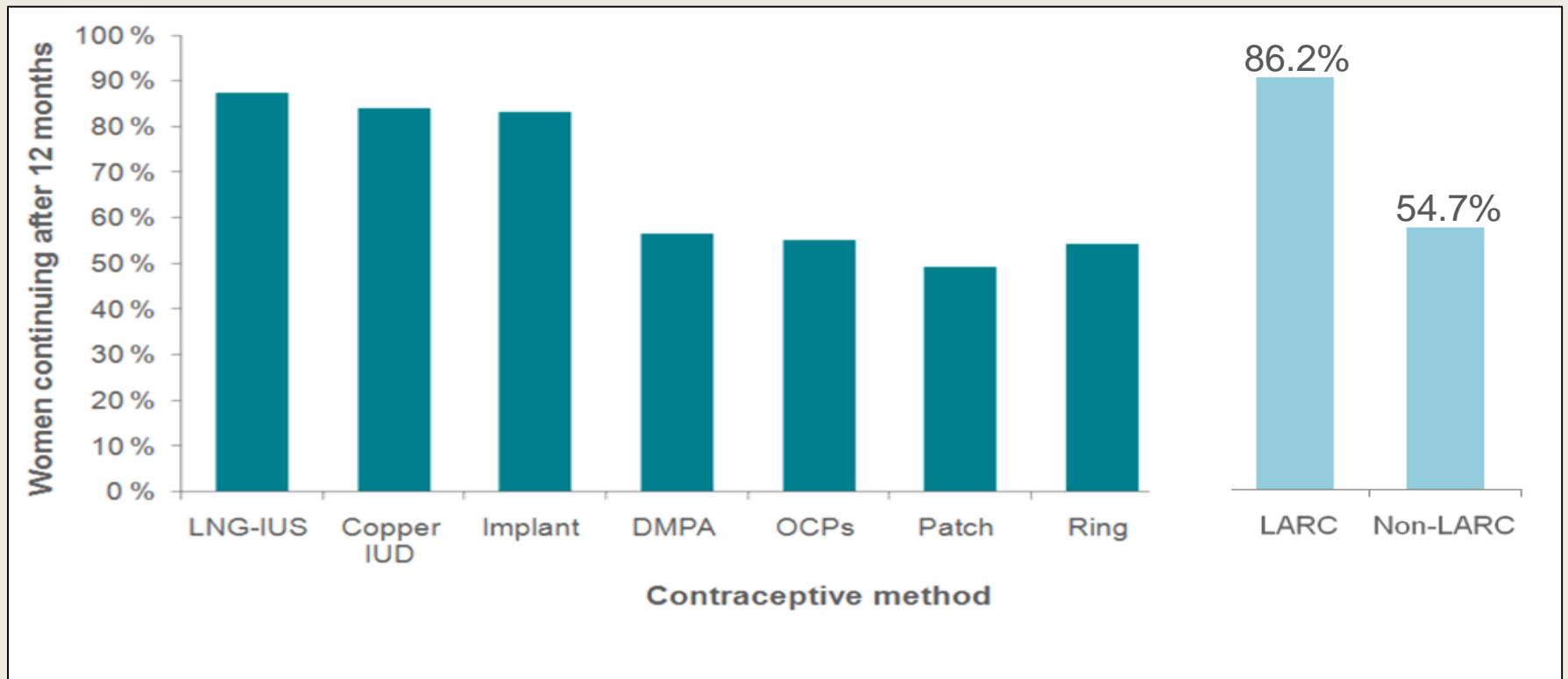
- Estudio realizado en la Universidad de Washington entre el año 2007 y 2009
- Se realizó consejería anticonceptiva sobre todos los métodos a adolescentes entre 14 y 20 años
- Se ofreció sin costo cualquiera de los métodos existentes
- Se enrolaron **9256** mujeres
- Se ofrecieron implantes y DIU como métodos anticonceptivos reversibles de acción prolongada ARAP (LARC por su sigla en inglés)

Mestad R, Secura G, Allsworth J, Madden T, Zhao Q, Peipert J. Acceptance of long-acting reversible contraceptive methods by adolescent participants in the Contraceptive CHOICE Project. Contraception 2011; 84(5); 493-498.

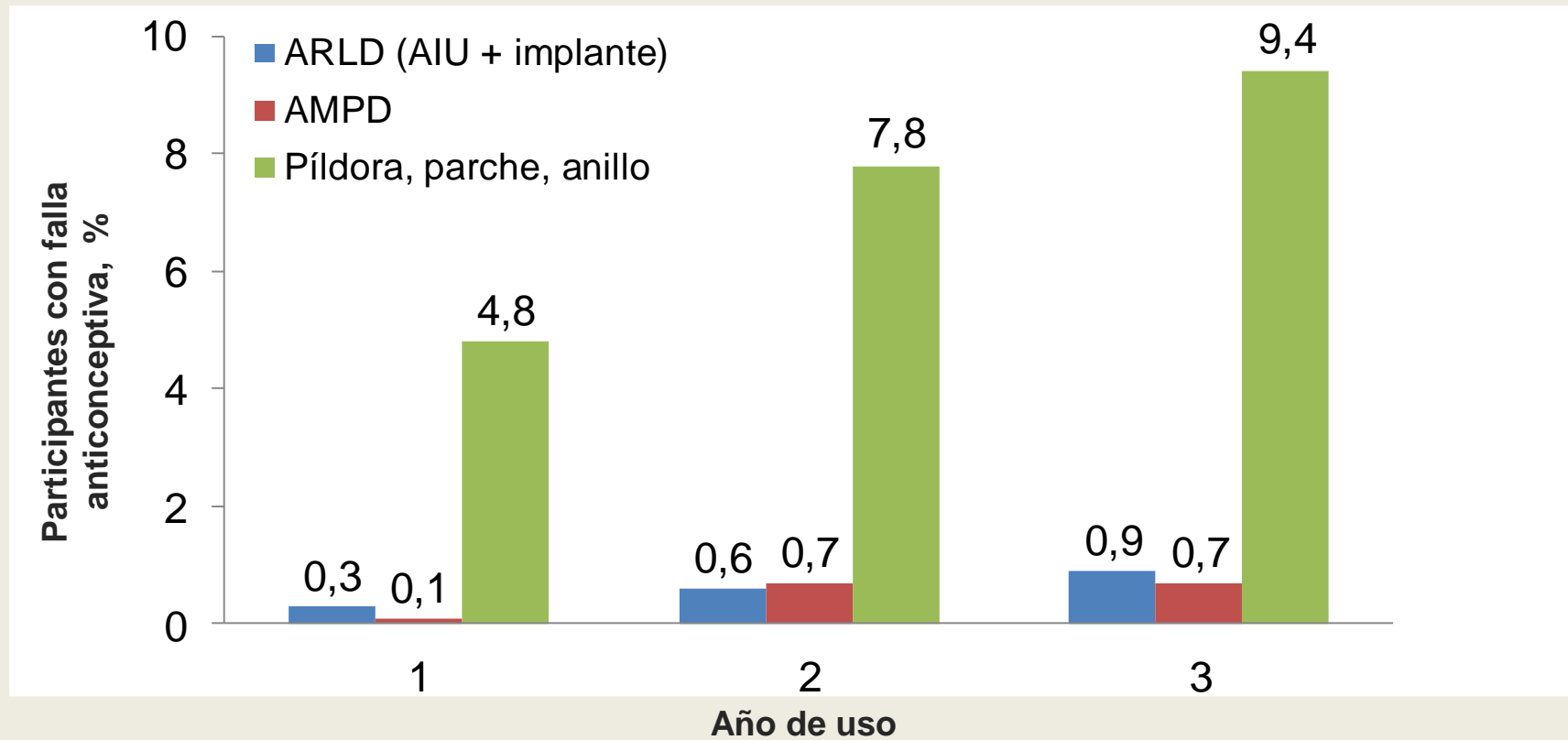
ACEPTACIÓN DE MÉTODOS ARAP (LARC) POR ADOLESCENTES PARTICIPANTES EN EL ESTUDIO CHOICE



CONTINUIDAD DE MÉTODOS CONTRACEPTIVOS INCLUIDOS EN EL ESTUDIO CHOICE

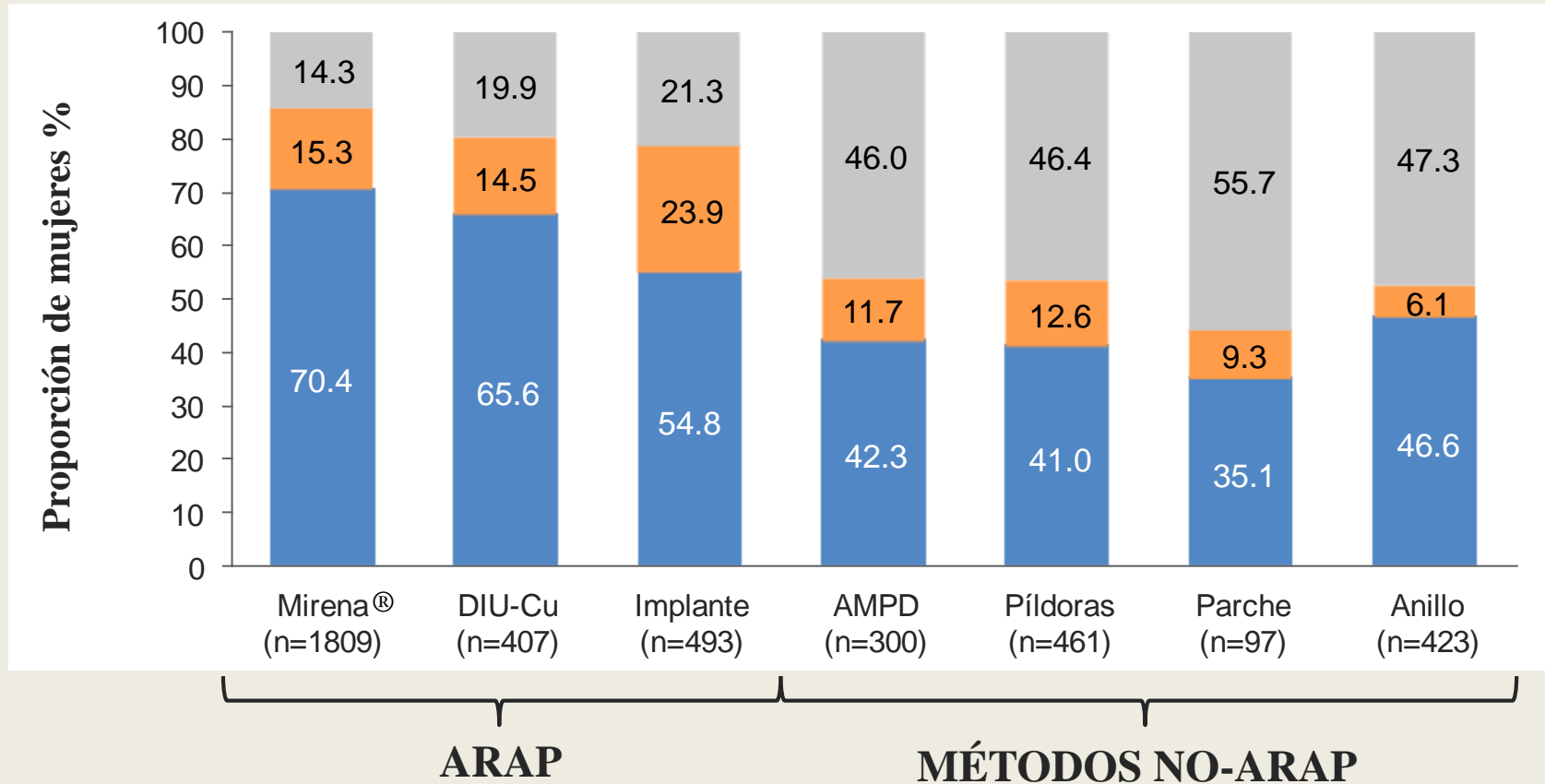


TASAS DE EMBARAZO NO PLANEADO SEGÚN MÉTODO EN EL ESTUDIO CHOICE



SATISFACCIÓN DE LAS USUARIAS A LOS 12 MESES EN EL ESTUDIO CHOICE

■ Muy satisfecha ■ Algo satisfecha ■ No satisfecha



OPINIONES DE GINECÓLOGOS SOBRE USO DE DIU EN NULIGESTAS O NULÍPARAS

Sin embargo:

- **En encuesta a 400 Fellows de ACOG, 68% refieren que la paridad es un factor muy importante en la indicación de DIU y por lo tanto no recomendarían indicación en nulíparas**
- **En encuesta en Reino Unido menos de 2% recomendarían DIU a una mujer nulípara de 19 años.**
- **En encuesta en Australia a 701 fellows del RCANZOG, el 39,1% y 69,4% de ellos respondieron que el DIU T de Cu y DIU-LNG respectivamente, pueden ser indicados a nulíparas.**

Stanwood et al. Obstet Gynecol 2002;99:275-280

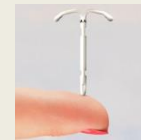
Wellings et al. Contraception 2007;76(3):208-214

Black et al. Aust NZ J Obstet Gynaecol 2010;50:184-188

OPCIONES ANTICONCEPTIVAS PARA ADOLESCENTES

Métodos muy efectivos:

- **Implantes de progestágeno solo (C1 de los CME)**
- **Dispositivo Intrauterino (C2 de los CME)**



Tasas de continuación al año de uso entre 72% y 88% en jóvenes menores de 20 años (estudio Choice, EEUU)

OPCIONES ANTICONCEPTIVAS PARA ADOLESCENTES

Métodos efectivos:

- **Inyección combinada mensual (C1)**
- **Inyectables de progestágeno solo (C2)**
- **Píldoras combinadas (C1)**
- **Anillos vaginales combinados (C1)**
- **Parches combinados (C1)**
- **Pastillas de progestágeno solo (C1)**
- **Condón masculino de látex (C1)**
- **Anticoncepción de emergencia (C1)**

Tasas de continuación al año de uso alrededor del **54% en jóvenes menores de 20 años (estudio Choice, EEUU).**

OPCIONES ANTICONCEPTIVAS PARA ADOLESCENTES

Métodos poco efectivos:

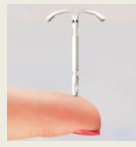
- **Condón femenino**
- **Diafragma**
- **Coito Interrumpido**
- **Espermicidas**
- **Abstinencia periódica**

CONDICIONES ESPECIALES

- La patología psiquiátrica, discapacidad o adicción a drogas pueden interferir con el uso correcto y consistente de ciertos métodos y es recomendable el uso de implantes de progestágeno solo o de inyectables combinados mensuales.



- **El DIU es una opción muy efectiva si se usan medicamentos que interfieran con la eficacia de los métodos hormonales y si no hay conductas que pongan a la adolescente en riesgo de ITS.**




SERVICIOS DE REGULACIÓN DE FERTILIDAD PARA ADOLESCENTES

ORIENTACIÓN Y CONSEJERÍA

Objetivos

- **Apoyar a las y los adolescentes, solos o en pareja, en la toma de decisión para escoger un anticonceptivo eficaz.**
- **Fomentar el reconocimiento de la actividad sexual protegida con doble método.**
- **Identificar las conductas sexuales de riesgo, fortaleciendo la necesidad de autocuidado y cuidado mutuo.**




ORIENTACIÓN Y CONSEJERÍA

- **Utilizar un modelo no directivo centrado en el o la adolescente donde el o la profesional es un facilitador del proceso de cambio.**
- **Respetar la confidencialidad de acuerdo a la Ley 20.418 que establece que la edad no es condición para romper la confidencialidad.**

ORIENTACIÓN Y CONSEJERÍA

Aspectos que hay que explorar y considerar en el desarrollo de la consejería:

- **Aspectos biomédicos**
- **Situación familiar**
- **Actitudes y comportamiento**
- **Aspectos culturales y religiosos**
- **Aspectos de género**
- **Relación con los profesionales de salud**



REQUISITOS DE LOS SERVICIOS DE REGULACIÓN DE FERTILIDAD PARA ADOLESCENTES

- **Es importante la calidad de atención, que los servicios sean de fácil acceso, gratuitos o de muy bajo costo y que garanticen la privacidad y confidencialidad.**
- **El personal debe estar entrenado en aspectos técnicos, de comunicación y en educación sexual.**

REQUISITOS DE LOS SERVICIOS DE REGULACIÓN DE FERTILIDAD PARA ADOLESCENTES

- **La actuación de las/los profesionales se debe basar en el respeto a la persona, en su integridad, en un marco de derechos.**
- **Son esenciales las actitudes que favorecen el diálogo, la empatía y acogida, dar refuerzo positivo a quienes consultan y escuchar activamente, con un lenguaje corporal que demuestre interés y aceptación.**

USO DE ANTICONCEPTIVOS REVERSIBLES DE ACCIÓN PROLONGADA (ARAP) EN ADOLESCENTES

Consideraciones :

- **La inserción y extracción de implantes subdérmicos de progestinas y dispositivos intrauterinos requiere personal de salud capacitado.**
- **Los DIU son efectivos y son una buena elección para adolescentes con hijos y pareja estable; en nulíparas: considerar riesgo de expulsiones y de infecciones pélvicas.**



USO DE METODOS DE BARRERA EN ADOLESCENTES

- **El uso consistente y correcto del condón masculino protege contra las ITS y el VIH, es el único anticonceptivo que lo hace.**



CONCLUSIÓN

- **Las adolescentes pueden usar la mayoría de los métodos anticonceptivos disponibles sin daño para su salud.**
- **Las opciones más adecuadas para cada adolescente dependen de su situación de vida.**
- **Identificar la mejor opción depende de la calidad de los servicios disponibles.**

Muchas gracias por su atención

www.icmer.org

www.anticoncepciondeemergencia.cl

www.infojoven.cl