


**TECNOLOGÍA ANTICONCEPTIVA
Y RECOMENDACIONES DE LA
ORGANIZACION MUNDIAL DE LA SALUD (OMS)
PARA EL USO DE ANTICONCEPTIVOS**

**Dra. Soledad Díaz
Instituto Chileno de Medicina Reproductiva
2017**

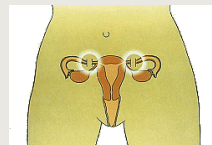


**Esta presentación se basa en el capítulo
C.1.- Tecnología Anticonceptiva
de las Normas Nacionales sobre Regulación de la
Fertilidad del Ministerio de Salud de Chile
(MINSAL, 2017).**



TECNOLOGÍA ANTICONCEPTIVA

- Se trata de métodos o procedimientos que previenen un embarazo en mujeres sexualmente activas, ya sean ellas o sus parejas quienes los usen.
- Pueden ser transitorios o definitivos, hormonales o no hormonales, basados en tecnología o en conductas.



TECNOLOGÍA ANTICONCEPTIVA

Los métodos anticonceptivos deben cumplir con algunos requisitos y características que permitan a las personas alcanzar sus metas reproductivas en forma efectiva y segura para su salud y de acuerdo a su situación de vida:

Eficacia - Seguridad - Reversibilidad
Aceptabilidad - Fácil uso
Disponibilidad - Bajo costo

EFICACIA ANTICONCEPTIVA

La eficacia se puede evaluar :

- **Durante el uso ideal:** incluye los embarazos producidos durante el uso correcto y consistente del método, los que se deben a falla intrínseca del anticonceptivo.
- **Durante el uso típico o habitual:** incluye todos los embarazos que se producen durante el uso del método, sea éste adecuado o no.

En general, la eficacia se expresa como la **tasa de embarazos que se producen en 100 mujeres durante un año de uso del método anticonceptivo.**

EFICACIA DE LOS MÉTODOS ANTICONCEPTIVOS

Tasa de embarazos por 100 mujeres en los primeros 12 meses de uso

Método anticonceptivo	Uso correcto y consistente	Uso típico
Sin método	85	85
Implantes de progestágeno solo	0.05	0.05
Vasectomía	0.1	0.1
Inyectables combinados	0.1	3
Inyectable progestágeno solo (AMPD)	0.3	3
Esterilización femenina	0.5	0.5
Sistema intrauterino liberador de levonorgestrel	0.2	0.2
Dispositivo intrauterino TCu 380A	0.6	0.8
Anticonceptivos orales de progestágeno solo (en lactancia)	0.5	1
Método de la amenorrea de lactancia (MELA)*	0.5	2
Anticonceptivos combinados orales	0.1	6-8
Anillo vaginal combinado y parche transdérmico combinado	0.5	6-8
Anticonceptivos orales de progestágeno solo (sin lactancia)	0.5	6-8
Condón masculino	2	15
Coito interrumpido	4	19
Diafragma con espermicida	6	16
Abstinencia periódica	1-9	25
Condón femenino	5	21
Espermicidas	18	29

0-1

Muy efectivo

2-9

Efectivo

10-30

Menos efectivo

* Tasa de falla en los primeros 6 meses posparto.

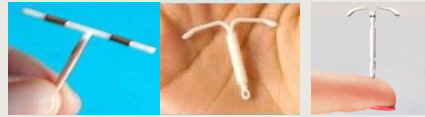
Fuente: Normas Nacionales sobre Regulación de la Fertilidad. MINSAL 2017

Comparación de la efectividad típica de los métodos anticonceptivos

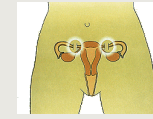
Más efectivo



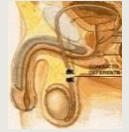
Implantes



DIU

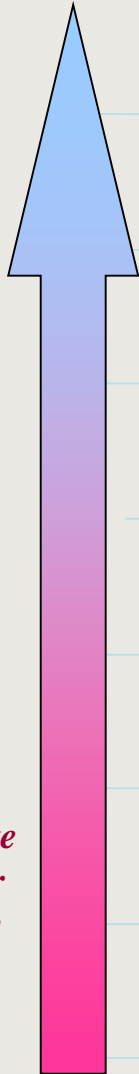


Esterilización
femenina



Vasectomía

*Generalmente
2 o menos
embarazos por
cada 100
mujeres en un
año*



Inyectables



Píldoras, anillos, parches



Método de la Amenorrea de
Lactancia- (MELA)



Condón masculino



Diafragma



Condón femenino



Métodos de abstinencia periódica



Espermicidas

Menos efectivo

SEGURIDAD Y EFICACIA



La eficacia del anticonceptivo y la consistencia de uso son aspectos importantes de la seguridad, en especial, donde y cuando el aborto inducido es de riesgo o cuando hay un alto riesgo obstétrico.

**RECOMENDACIONES DE LA
ORGANIZACION MUNDIAL DE LA SALUD (OMS)
PARA EL USO DE ANTICONCEPTIVOS**

EFICACIA Y SEGURIDAD DE LOS MÉTODOS ANTICONCEPTIVOS

Para promover el uso seguro de los métodos la OMS ha desarrollado dos instrumentos:

- *Crterios médicos de elegibilidad para el uso de anticonceptivos*
- *Recomendaciones sobre prácticas seleccionadas para el uso de anticonceptivos*



www.who.int.reproductive-health

MÉRITOS DE ESTOS INSTRUMENTOS

- **Inclusión de todas las condiciones de salud relevantes**
- **Evaluación de las condiciones basada en la evidencia científica**
- **Inclusión de las etapas de la vida que pueden afectar la elección del anticonceptivo**
- **Inclusión de los aspectos relacionados con los servicios necesarios**
- **Representan el consenso de las agencias que trabajan en salud reproductiva**

GUÍAS BASADAS EN LA EVIDENCIA Y ACTUALIZADAS PERIÓDICAMENTE

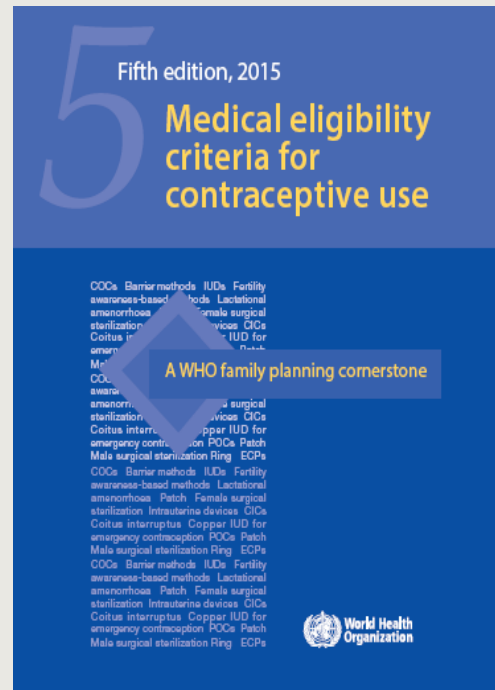
Monitoreo de la nueva evidencia

CIRE

Revisión sistemática de temas seleccionados

Reunión de Grupos de Expertos

CRITERIOS MÉDICOS DE ELEGIBILIDAD



Quién puede usar
un método anticonceptivo

CATEGORÍAS USADAS EN C M E

Si una condición se clasifica en:

- ***Categoría 1:*** No hay limitaciones para el uso del método.
- ***Categoría 2:*** Las ventajas de usar el método superan los posibles riesgos.
- ***Categoría 3:*** Los posibles riesgos superan las ventajas de usar el método.
- ***Categoría 4:*** El uso del método representa un riesgo inaceptable.

CRITERIOS MÉDICOS DE LA OMS

Cuando una condición se ha clasificado en categoría 4 para un método anticonceptivo, no debe usarse nunca en personas que presenten esa condición, se trata de una contraindicación absoluta.

CRITERIOS MÉDICOS DE LA OMS

El método clasificado en categoría 3 no debe ser usado, salvo que otros anticonceptivos más adecuados no estén disponibles o no sean aceptables, es el método de última elección y la mujer requiere seguimiento especial si es imprescindible usarlo.

CRITERIOS MÉDICOS DE LA OMS

La clasificación de un método en categoría 2 no implica una restricción de su uso, pero debe considerarse en el proceso de asesoramiento y en la selección del método, ya que otras opciones pueden ser mejores para esa condición o la persona puede requerir seguimiento especial.

CRITERIOS MÉDICOS DE LA OMS

Las condiciones clasificadas en categoría 1 no representan un riesgo para el uso del anticonceptivo y puede usarse siempre, sin restricciones

CLASIFICACIÓN SIMPLIFICADA DE LAS CATEGORÍAS

Categoría	Con Criterio Clínico	Criterio Clínico Limitado
1	Use el método en cualquier circunstancia	SI
2	Generalmente use el método	SI
3	No se recomienda habitualmente el uso del método salvo que otros métodos apropiados no estén disponibles o no sean aceptables	NO
4	No se debe usar el método	NO

Tabla C.2. Resumen de los Criterios Médicos de Elegibilidad para el Uso de Anticonceptivos Hormonales y DIU (ejemplo)
Normas Nacionales sobre Regulación de la Fertilidad, 2017

CONDICIÓN	AOC/PAC/AVC	AIC	AOPS	AMPD EN-NET	Implantes de LNG/ETG	DIU-Cu	DIU-LNG
I=Inicio, C=Continuación, LM=Lactancia materna, NA=No aplica							
CARACTERÍSTICAS PERSONALES E HISTORIA REPRODUCTIVA							
EMBARAZO	NA*	NA*	NA*	NA*	NA*	4*	4*
EDAD	Menarquia a <40=1	Menarquia a <40=1	Menarquia a <18=1	Menarquia a <18=2	Menarquia a <18=1	Menarquia a <20=2	Menarquia a <20=2
	≥40=2	≥40=2	18-45=1	18-45=1	18-45=1	≥20=1	≥20=1
			>45=1	>45=2	>45=1		
			>45=1	>45=2	>45=1		
PARIDAD							
a) Nulípara	1	1	1	1	1	2	2
b) Mujeres que han tenido 1 o más partos	1	1	1	1	1	1	1
LACTANCIA MATERNA							
a) < 6 semanas posparto	4	4	2*	3*	2*		
b) 6 semanas a < 6 meses (principalmente con lactancia materna)	3	3	1	1	1		
c) > 6 meses posparto	2	2	1	1	1		

**Tabla C.2. Resumen de los Criterios Médicos de Elegibilidad para el Uso de Anticonceptivos Hormonales y DIU (ejemplo)
Normas Nacionales sobre Regulación de la Fertilidad, 2017**

CONDICIÓN	AOC/PAC/AVC	AIC	AOPS	AMPD EN-NET	Implantes de LNG/ETG	DIU-Cu
I=Inicio, C=Continuación, LM=Lactancia materna, NA=No aplica						
ENFERMEDADES CARDIOVASCULARES						
MEDICION DE LA PRESIÓN ARTERIAL NO DISPONIBLE	NA*	NA*	NA*	NA*	NA*	NA*
MÚLTIPLES FACTORES DE RIESGO PARA ENFERMEDAD CARDIOVASCULAR ARTERIAL (tales como edad mayor, fumar, tener diabetes e hipertensión)	3/4*	3/4*	2*	3*	2*	1*
HIPERTENSIÓN						
a) Historia de hipertensión incluida la hipertensión durante el embarazo, cuando NO se puede evaluar la presión arterial	3*	3*	2*	2*	2*	1*
b) Hipertensión controlada correctamente, cuando la presión arterial PUEDE evaluarse	3*	3*	1*	2*	1*	1*
c) Niveles elevados de presión arterial (bien medidos)						
(i) Sistólica 140-159 o diastólica 90-99 mmHg	3	3	1	2	1	1
(ii) Sistólica ≥ 160 o diastólica ≥ 100 mmHg	4	4	2	3	2	1

Tabla C.2. Resumen de los Criterios Médicos de Elegibilidad para el Uso de Anticonceptivos Hormonales y DIU (ejemplo)
Normas Nacionales sobre Regulación de la Fertilidad, 2017

CONDICIÓN	AOC/PAC/AVC	AIC	AOPS	AMPD EN-NET	Implantes de LNG/ETG	DIU-Cu	
I=Inicio, C=Continuación, LM=Lactancia materna, NA=No aplica							
ECTROPIÓN CERVICAL	1	1	1	1	1	1	
NEOPLASIA INTRAEPITELIAL CERVICAL	2	2	1	2	2	1	
CÁNCER CERVICAL (en espera de tratamiento)	2	2	1	2	2	I	C
						4	2
ENFERMEDADES DE LA MAMA							
a)Nódulo sin diagnóstico	2*	2*	2*	2*	2*	1	
b)Enfermedad benigna de la mama	1	1	1	1	1	1	
c)Historia Familiar de cáncer	1	1	1	1	1	1	
d) CÁNCER DE MAMA							
(i) Actual	4	4	4	4	4	1	
(ii) pasado y sin evidencia de enfermedad activa durante 5 años	3	3	3	3	3	1	
CÁNCER DE ENDOMETRIO	1	1	1	1	1	I	C
						4	2
CÁNCER DE OVARIO	1	1	1	1	1	I	C
						3	2
FIBROMAS UTERINOS							
a) Sin distorsión de la cavidad uterina.	1	1	1	1	1	1	

Abreviaturas usadas en la tablas anteriores

AOC: Anticonceptivos orales combinados

AIC: Anticonceptivos inyectables combinados.

AVC: Anillo vaginal combinado

PAC: Parche anticonceptivo combinado

AOPS: Anticonceptivo oral de progestágeno solo

AMPD: Acetato de medroxiprogesterona de depósito

EN/NET: Enantato de noretisterona

Implantes de LNG/ETG: Implantes sub-dérmicos de levonorgestrel o de etonogestrel

DIU- Cu: Dispositivo intrauterino con cobre.

DIU-LNG: Dispositivo intrauterino con levonorgestrel.

NA.: No se aplica

ALTO RIESGO OBSTÉTRICO

Cuando la mujer corre un riesgo inaceptable si se embaraza, es preciso advertirle que los siguientes métodos anticonceptivos no son recomendables por la elevada tasa de fracaso que se observa en el uso habitual:

- Métodos de barrera
- Abstinencia periódica
- Método de la amenorrea de lactancia
- Coito interrumpido

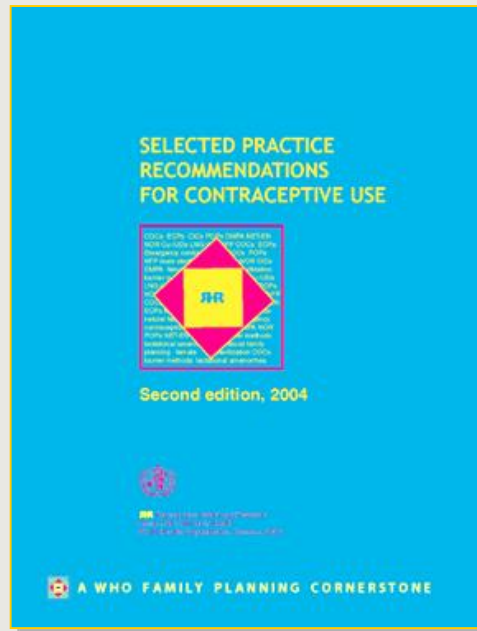


ALTO RIESGO OBSTÉTRICO

Las condiciones médicas que exponen a una mujer a un alto riesgo obstétrico son:

- Cáncer de mama
- Valvulopatía cardíaca complicada
- Diabetes: insulino-dependiente, con nefropatía, retinopatía, neuropatía u otra enfermedad vascular; o de más de 20 años de duración
- Cáncer de endometrio u ovario
- Epilepsia
- Presión arterial alta (sistólica > 160 mmHg o diastólica > 100 mmHg)
- VIH (estadios OMS 1-4)
- Cardiopatía isquémica
- Enfermedad trofoblástica gestacional maligna
- Tumores malignos del hígado (hepatoma) y carcinoma hepatocelular (CAH)
- Esquistosomiasis con fibrosis del hígado
- Cirrosis grave (descompensada)
- Anemia drepanocítica
- ITS
- Accidente cerebrovascular
- Lupus eritematoso sistémico (LES)
- Mutaciones trombogénicas
- Tuberculosis

RECOMENDACIONES SOBRE PRÁCTICAS SELECCIONADAS PARA EL USO DE ANTICONCEPTIVOS



Cómo usar
un método anticonceptivo

TEMAS DE LAS RPS

- **Iniciación / continuación del uso de los métodos.**
- **Uso incorrecto de los métodos.**
- **Problemas durante el uso.**
- **Tópicos programáticos.**

INICIO INMEDIATO DE LA ANTICONCEPCIÓN

(Quick Start)

Se refiere al inicio de anticoncepción en el momento en que la mujer lo solicita, sin esperar hasta el próximo periodo menstrual si se está razonablemente segura/o que la mujer no está embarazada o no tiene riesgo de embarazo.

INICIO INMEDIATO DE LA ANTICONCEPCIÓN

La/os profesionales de la salud pueden tener una certeza razonable que la mujer no está embarazada si se cumple uno o más de los siguientes criterios y no hay síntomas o signos de embarazo:

- No ha tenido relaciones sexuales desde el último periodo menstrual normal.
- Ha usado correcta y consistentemente un método anticonceptivo.
- Está dentro de los primeros 7 días de su periodo menstrual.
- Está dentro de los primeros 6 meses posparto, en amenorrea de lactancia y en lactancia materna exclusiva.
- Está dentro de las primeras 4 semanas posparto si no está en lactancia.
- Está dentro de los primeros 7 días posaborto.

PROCEDIMIENTOS DE EVALUACIÓN ESENCIALES PARA LA ADMINISTRACIÓN DE LOS MÉTODOS

La historia clínica es el elemento más importante para evaluar si la mujer presenta condiciones de salud o factores de riesgo que afecten la elegibilidad de un método anticonceptivo.

Si la mujer es sana, no se requieren exámenes adicionales para iniciar el uso de la mayoría de los métodos.

EXÁMENES O TESTS AL INGRESO

Examen	Hormonales	DIU	Condón/ Espermicida	AQV Fem
Examen mama	C	C	C	C
Examen pélvico	C	A	C	A
Cáncer cervical	C	C	C	C
Ex. labor. rutina	C	C	C	C
Hemoglobina	C	B	C	B
Riesgo de ITS	C	A	C	C
Examen ITS	C	B	C	C
Presión arterial	**	C	C	A

AQV: anticoncepción quirúrgica voluntaria

Clase A: esencial y mandatorio en toda circunstancia

Clase B: contribuye substancialmente al uso seguro y efectivo

Clase C: no contribuye substancialmente al uso seguro y efectivo

**** Hacerlo si es posible**

TÓPICOS PROGRAMÁTICOS

Las implicaciones programáticas incluyen:

- **Elección informada.**
- **Elementos de la calidad de la atención.**
- **Procedimientos de detección esenciales para la administración de los métodos.**
- **Capacitación y habilidades de las/os prestadores.**
- **Derivación y seguimiento durante el uso de anticonceptivos.**

INFORMACIÓN

La información dada en los servicios debe:

- **Entregarse oportunamente.**
- **Incluir aspectos pertinentes a la etapa de la vida reproductiva de las personas.**
- **Incluir todos los procedimientos y métodos disponibles.**
- **Incluir los servicios disponibles y los lugares de referencia.**



INFORMACIÓN

Incluir aspectos pertinentes a la etapa de la vida reproductiva de las personas significa acoger a las y los potenciales usuarias/os como mujeres, hombres y parejas, con diferentes características y necesidades, en diferentes etapas de la vida, y en distintas condiciones psicosociales y económicas.



INFORMACIÓN

- **Reforzar la información respecto a efectos secundarios habituales y la forma de uso del método.**
- **Informar sobre posibles complicaciones o signos de riesgos y a dónde acudir por atención de emergencia.**
- **Explicar la necesidad y frecuencia de controles médicos.**



EN RESUMEN



La eficacia y seguridad de uso de los métodos anticonceptivos depende de:

- **Las propiedades de cada método.**
- **La elección del método adecuado para cada persona o pareja.**
- **El uso correcto del método elegido.**
- **La competencia de las y los proveedores de servicios para lograr lo anterior.**

EN RESUMEN

Para el uso seguro de los métodos anticonceptivos se deben seguir las recomendaciones de:

- Normas Nacionales sobre Regulación de la Fertilidad del Ministerio de Salud de Chile www.minsal.cl
- Criterios Médicos de Elegibilidad y Recomendaciones sobre Prácticas Seleccionadas para el Uso de Anticonceptivos de la OMS www.who.int.reproductive-health



Muchas gracias por su atención

www.icmer.org

www.anticoncepciondeemergencia.cl

www.infojoven.cl