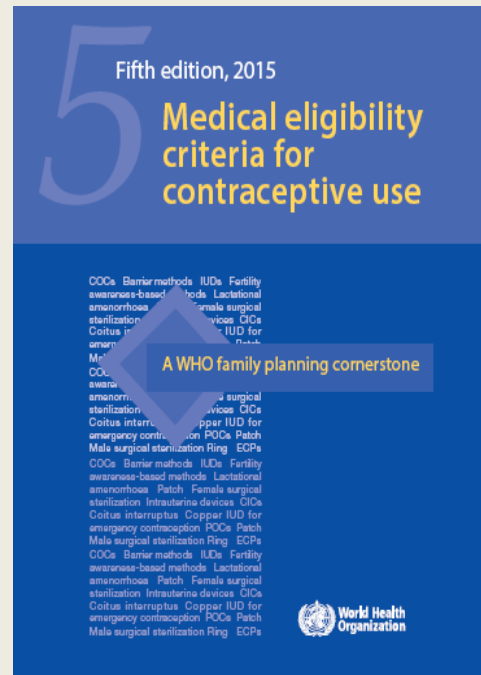


**PATOLOGÍAS CRÓNICAS  
Y CRITERIOS MÉDICOS DE ELEGIBILIDAD PARA EL  
USO DE ANTICONCEPTIVOS DE LA  
ORGANIZACIÓN MUNDIAL DE LA SALUD (OMS)**

**Dra. Soledad Díaz  
Instituto Chileno de Medicina Reproductiva  
2017**



# CRITERIOS MÉDICOS DE ELEGIBILIDAD (CME) PARA EL USO DE ANTICONCEPTIVOS DE LA OMS



***Quién* puede usar  
un método anticonceptivo**

# CATEGORÍAS USADAS EN LOS CME

Si una condición se clasifica en:

- ***Categoría 1:*** No hay limitaciones para el uso del método.
- ***Categoría 2:*** Las ventajas de usar el método superan los posibles riesgos.
- ***Categoría 3:*** Los posibles riesgos superan las ventajas de usar el método.
- ***Categoría 4:*** El uso del método representa un riesgo inaceptable.

# MÉTODOS CONSIDERADOS EN ESTA PRESENTACIÓN

## ANTICONCEPTIVOS HORMONALES COMBINADOS

Orales (ACO)



Anillo vaginal (AV)



Parche transdérmico (PT)



Inyectables (ACI)



## ANTICONCEPTIVOS HORMONALES DE PROGESTÁGENO SOLO

Píldoras (PPS)



Inyectables: Acetato de medroxiprogesterona (AMPD)



Enantato de noretisterona (EN/NET)

Implantes: Levonorgestrel (LNG)



Etonogestrel (ETG)



## DISPOSITIVOS INTRAUTERINOS

Con cobre (DIU-Cu)



Con levonorgestrel (DIU-LNG)



# **PATOLOGÍAS CONSIDERADAS**

- **PATOLOGÍAS CARDIOVASCULARES**
- **INFECCIONES Y PATOLOGÍAS DEL TRACTO REPRODUCTIVO**
- **TRASTORNOS ENDOCRINOS Y ENFERMEDADES REUMÁTICAS**
- **PATOLOGÍAS GASTROINTESTINALES**
- **INTERACCIONES FARMACOLÓGICAS**

**En esta presentación, para cada patología, las tablas correspondientes muestran sólo las categorías 3 y 4 de los Criterios Médicos Elegibilidad de la OMS.**

# MÉTODOS NO CONSIDERADOS EN ESTA PRESENTACIÓN

Cuando la mujer corre un riesgo inaceptable si se embaraza, (alto riesgo obstétrico) es preciso advertirle que el uso exclusivo de los siguientes métodos anticonceptivos no son recomendables por la elevada tasa de fracaso que se observa en el uso habitual:

- Métodos de barrera
- Abstinencia periódica
- Método de la amenorrea de lactancia
- Coito interrumpido



Estos métodos no están considerados en las tablas que se presentan a continuación.

# ALTO RIESGO OBSTÉTRICO

Las condiciones médicas que exponen a una mujer a un alto riesgo obstétrico son:

- Cáncer de mama
- Valvulopatía cardíaca complicada
- Diabetes: insulino-dependiente, con nefropatía, retinopatía, neuropatía u otra enfermedad vascular o de más de 20 años de duración
- Cáncer de endometrio u ovario
- Epilepsia
- Presión arterial alta (sistólica > 160 mmHg o diastólica > 100 mmHg)
- VIH (estadios OMS 1-4)
- Cardiopatía isquémica
- Enfermedad trofoblástica gestacional maligna
- Tumores malignos del hígado (hepatoma) y carcinoma hepatocelular (CAH)
- Esquistosomiasis con fibrosis del hígado
- Cirrosis grave (descompensada)
- Anemia drepanocítica
- Infecciones de transmisión sexual (ITS)
- Accidente cerebrovascular
- Lupus eritematoso sistémico (LES)
- Mutaciones trombogénicas
- Tuberculosis

**PATOLOGÍAS CARDIOVASCULARES:  
EVIDENCIA CIENTÍFICA Y  
CRITERIOS MÉDICOS DE ELEGIBILIDAD (CME)**



**Riesgo relativo<sup>1</sup> de enfermedad arterial según uso de anticonceptivos orales combinados (ACO) e historia de hipertensión**  
**Datos de países en desarrollo, estudio de la OMS**

| <b>Patología</b>           | <b>No-usuaria<br/>Hipertensión</b> | <b>Usuaria<br/>Sin hipertensión</b> | <b>Usuaria<br/>Con hipertensión</b> |
|----------------------------|------------------------------------|-------------------------------------|-------------------------------------|
| <b>Isquemia Cerebral</b>   | <b>7.7(5.4-11.0)</b>               | <b>2.7(2.0-3.8)</b>                 | <b>14.5(5.4-39.0)</b>               |
| <b>Hemorragia Cerebral</b> | <b>9.4(7.1-12.5)</b>               | <b>1.4(1.1-1.9)</b>                 | <b>14.4(6.7-30.4)</b>               |
| <b>Infarto Miocardio</b>   | <b>9.5(4.9-18.5)</b>               | <b>3.7(1.8-7.4)</b>                 | <b>15.3(3.3-71.6)</b>               |

**<sup>1</sup> RR (Intervalo de confianza 95%)**

**Grupo de referencia: no-usuarias sin historia de hipertensión**

*WHO Collaborative Study of Cardiovascular Disease and Steroid Hormone Contraception. Lancet 1996;348:498-505 & 505-10, Lancet 1997;349:1202-09*  
*Adaptado de Meirik O. 2000*

**Riesgo relativo<sup>1</sup> de enfermedad arterial  
según uso de ACO y cigarrillo<sup>2</sup>  
Datos de países en desarrollo, estudio de la OMS**

| <b>Patología</b>           | <b>No-usuaria<br/>Fumadora</b> | <b>Usuaria<br/>No Fumadora</b> | <b>Usuaria<br/>Fumadora</b> |
|----------------------------|--------------------------------|--------------------------------|-----------------------------|
| <b>Isquemia Cerebral</b>   | <b>1.3 (0.9-1.8)</b>           | <b>2.6 (1.8-3.8)</b>           | <b>4.8 (2.8-8.4)</b>        |
| <b>Hemorragia Cerebral</b> | <b>1.6 (1.2-2.0)</b>           | <b>1.4 (1.1-2.1)</b>           | <b>3.7 (2.4-5.7)</b>        |
| <b>Infarto Miocardio</b>   | <b>5.6 (2.6-12.1)</b>          | <b>4.5 (1.9-10.7)</b>          | <b>22.6 (7.6-67.2)</b>      |

<sup>1</sup> RR (Intervalo de confianza 95%)

**Grupo de referencia: no-usuarias no fumadoras**

<sup>2</sup> Fumadora >10 cigarrillos por día

*WHO Collaborative Study of Cardiovascular Disease and Steroid Hormone Contraception. Lancet 1996;348:498-505 & 505-10, 1997; Lancet 349:1202-09*

*Adaptado de Meirik O. 2000*

**Número estimado de eventos cardiovasculares por 100.000 años-mujer según uso de ACO y cigarrillo. Edad 40-44 años:**

|                            | <b>No fumadora</b> |                | <b>Fumadora</b> |
|----------------------------|--------------------|----------------|-----------------|
|                            | <b>no usuaria</b>  | <b>usuaria</b> | <b>usuaria</b>  |
| <b>ETV</b>                 | <b>5.9</b>         | <b>17.8</b>    | <b>17.8</b>     |
| <b>Isquemia Cerebral</b>   | <b>1.6</b>         | <b>4.0</b>     | <b>8.0</b>      |
| <b>Hemorragia Cerebral</b> | <b>4.6</b>         | <b>9.3</b>     | <b>23.2</b>     |
| <b>Infarto Miocardio</b>   | <b>2.1</b>         | <b>5.3</b>     | <b>42.6</b>     |

**ETV: enfermedad tromboembólica venosa**

*Farley et al. Contraception 1998;57:211-30*

*Adaptado de Meirik O. 2000*

**Número estimado de eventos cardiovasculares por  
100.000 años-mujer según uso de anticonceptivos orales combinados  
en mujeres sin factores de riesgo**

| <b>Patología</b>           | <b>20-24 años</b> |                | <b>40-44 años</b> |                |
|----------------------------|-------------------|----------------|-------------------|----------------|
|                            | <b>no usuaria</b> | <b>usuaria</b> | <b>no usuaria</b> | <b>usuaria</b> |
| <b>ETV</b>                 | <b>3.2</b>        | <b>9.7</b>     | <b>5.9</b>        | <b>17.8</b>    |
| <b>Isquemia Cerebral</b>   | <b>0.8</b>        | <b>1.5</b>     | <b>1.6</b>        | <b>4.0</b>     |
| <b>Hemorragia Cerebral</b> | <b>1.3</b>        | <b>1.3</b>     | <b>4.6</b>        | <b>9.3</b>     |
| <b>Infarto Miocardio</b>   | <b>&lt;0.1</b>    | <b>&lt;0.1</b> | <b>2.1</b>        | <b>5.3</b>     |

*Farley et al. Contraception 1998;57:21*

*Adaptado de Meirik O. 2000*

**Razón de riesgo (IC) para enfermedad tromboembólica asociada al uso de anticonceptivos orales combinados (30 mcg EE) según progestágeno**

|                       |   |
|-----------------------|---|
| <b>Levonorgestrel</b> | <b>1 (referencia)</b>                   |
| <b>Desogestrel</b>    | <b>2.4 (1.3-4.6) <sup>a</sup></b>       |
| <b>Gestodeno</b>      | <b>3.1 (1.6-5.9) <sup>a</sup></b>       |
| <b>Drosperinona</b>   | <b>1.9 (1.5-3,0) <sup>b,c,d,e</sup></b> |
| <b>Ciproterona*</b>   | <b>1.9 (1.6-2.3) <sup>b,c</sup></b>     |

---

**IC: Intervalo de confianza 95%**

**\* Tratamiento de hiperandrogenismo con efecto anticonceptivo**

<sup>a</sup> WHO, *Lancet* 1996; 346:1582; <sup>b</sup> Van Hylckama y cols, *BMJ* 2009,339:b2921

<sup>c</sup> Lidegaard y col, *BMJ* 2009,339:b2890; <sup>d</sup> Jick SS, Hernandez RK *BMJ* 2011;340:d2151; <sup>e</sup> Parkin L y cols *BMJ* 2011;340:d2139

## CRITERIOS MÉDICOS DE ELEGIBILIDAD (CME)

| CONDICIÓN   | ACO / AV<br>PT | ACI         | PPS | AMPD<br>EN/NET | IMPLANTE<br>LNG/ETG | DIU-Cu | DIU-LNG |
|---|----------------|-------------|-----|----------------|---------------------|--------|---------|
| <b>TABAQUISMO</b><br>a) Edad < 35 años<br>b) Edad ≥ 35 años<br>i) <15 cigarrillos/día<br>ii) ≥15 cigarrillos/día                      | <b>3</b>       | <b>3</b>    |     |                |                     |        |         |
| <b>MÚLTIPLES FACTORES DE RIESGO PARA ENFERMEDAD CARDIOVASCULAR ARTERIAL</b><br>(tales como edad mayor, fumar, diabetes, hipertensión) | <b>3/4*</b>    | <b>3/4*</b> |     | <b>3</b>       |                     |        |         |
| <b>POSPARTO</b><br>Mujeres no amamantando a menos de 21 días post parto con otros factores de riesgo para enfermedad tromboembólica   | <b>3/4*</b>    | <b>3/4*</b> |     |                |                     |        |         |

- Dependiendo de la severidad de la condición

En las tablas que muestran los CME solo se incluyen las categorías 3 y 4

# CRITERIOS MÉDICOS DE ELEGIBILIDAD

| CONDICIÓN  | ACO/ AV/PT | ACI      | PPS | AMPD<br>EN/NET | IMPLANTE<br>LNG/ETG | DIU-Cu | DIU-LNG |
|--|------------|----------|-----|----------------|---------------------|--------|---------|
| <b>HIPERTENSIÓN</b>  |            |          |     |                |                     |        |         |
| <b>a) Historia de hipertensión,</b><br>incluyendo hipertensión<br>durante el embarazo,<br>cuando NO se puede evaluar<br>la presión arterial; | <b>3</b>   | <b>3</b> |     |                |                     |        |         |
| <b>b) Hipertensión controlada</b><br>adecuadamente, cuando<br>PUEDE evaluarse la presión   | <b>3</b>   | <b>3</b> |     |                |                     |        |         |
| <b>c) presión arterial elevada</b><br>(bien tomada)  |            |          |     |                |                     |        |         |
| <b>i) Sistólica 140-159</b><br>ó diastólica 90-99  | <b>3</b>   | <b>3</b> |     |                |                     |        |         |
| <b>ii) Sistólica ≥160</b><br>ó diastólica ≥100   | <b>4</b>   | <b>4</b> |     | <b>3</b>       |                     |        |         |
| <b>d) Enfermedad vascular</b>  | <b>4</b>   | <b>4</b> |     | <b>3</b>       |                     |        |         |
| <b>HISTORIA DE PRESIÓN<br/>ARTERIAL ALTA DURANTE EL<br/>EMBARAZO</b><br>(donde se puede medir la<br>presión arterial actual y es<br>normal)  |            |          |     |                |                     |        |         |

# CRITERIOS MÉDICOS DE ELEGIBILIDAD

| CONDICIÓN  | ACO/AV/PT | ACI      | PPS      | AMPD<br>EN/NET | IMPLANTE<br>LNG/ETG | DIU-Cu | DIU-LNG  |
|--|-----------|----------|----------|----------------|---------------------|--------|----------|
| <b>TROMBOSIS VENOSA PROFUNDA (TVP) - EMBOLIA PULMONAR (EP)</b>   |           |          |          |                |                     |        |          |
| a) Historia de TVP/EP  | <b>4</b>  | <b>4</b> |          |                |                     |        |          |
| b) TVP/EP actual   | <b>4</b>  | <b>4</b> | <b>3</b> | <b>3</b>       | <b>3</b>            |        | <b>3</b> |
| c) Historia familiar (parientes en primer grado)   | <b>4</b>  | <b>4</b> | <b>3</b> | <b>3</b>       | <b>3</b>            |        | <b>3</b> |
| d) Cirugía mayor   |           |          |          |                |                     |        |          |
| i) con inmovilización prolongada   | <b>4</b>  | <b>4</b> |          |                |                     |        |          |
| ii) sin inmovilización prolongada  |           |          |          |                |                     |        |          |
| e) Cirugía menor sin inmovilización  |           |          |          |                |                     |        |          |
| <b>MUTACIONES TROMBOGENICAS CONOCIDAS</b><br>(como Factor V Leiden, mutación de protrombina, Proteína S, Proteína C, deficiencias de antitrombina) | <b>4</b>  | <b>4</b> |          |                |                     |        |          |
| <b>TROMBOSIS VENOSA SUPERFICIAL</b>  |           |          |          |                |                     |        |          |
| a) Venas varicosas   |           |          |          |                |                     |        |          |
| b) Tromboflebitis superficial  |           |          |          |                |                     |        |          |



## CRITERIOS MÉDICOS DE ELEGIBILIDAD

| CONDICIÓN  | ACO / AV<br>PT | ACI      | PPS |          | AMPD<br>EN/NET | IMPLANTE<br>LNG/ETG |          | DIU-Cu | DIU-LNG |          |
|--|----------------|----------|-----|----------|----------------|---------------------|----------|--------|---------|----------|
|  |                |          | I   | C        |                | I                   | C        |        | I       | C        |
| <b>CARDIOPATÍA ISQUÉMICA<br/>(ENFERMEDAD ACTUAL O<br/>HISTORIA)</b>  | <b>4</b>       | <b>4</b> | I   | C        | <b>3</b>       | I                   | C        |        | I       | C        |
|  |                |          | 2   | <b>3</b> |                | 2                   | <b>3</b> |        | 2       | <b>3</b> |
| <b>ACCIDENTE<br/>CEREBROVASCULAR<br/>(ENFERMEDAD ACTUAL O<br/>HISTORIA)</b>  | <b>4</b>       | <b>4</b> | I   | C        | <b>3</b>       | I                   | C        |        |         |          |
|  |                |          | 2   | <b>3</b> |                | 2                   | <b>3</b> |        |         |          |
| <b>VALVULOPATIA CARDIACA</b><br>a) sin complicaciones<br>b) complicada<br>(hipertensión pulmonar,<br>fibrilación auricular, historia de<br>endocarditis, bacteriana<br>subaguda) | <b>4</b>       | <b>4</b> |     |          |                |                     |          |        |         |          |

I: inicio C: continuación

- Dependiendo de la severidad de la condición

# Riesgo relativo<sup>1</sup> de isquemia cerebral en usuarias de anticonceptivos orales combinados de dosis baja con migraña con aura

| Estudio        | Migraña con aura |                 |
|----------------|------------------|-----------------|
|                | no usuarias      | usuarias        |
| Chang et al.   | 2.3 (0.69-7.47)  | 16.9 (2.72-106) |
| Tzourio et al. | 3.7 (1.5-9.1)    | 13.9 (5.5-35.1) |

<sup>1</sup> RR (Intervalo de confianza 95%)

Grupo de referencia: no-usuarias sin migraña

*Chang et al. BMJ 1999;318:13-8*

*Tzourio et al. BMJ 1995;310:830*

## CRITERIOS MÉDICOS DE ELEGIBILIDAD

| CONDICIÓN                          | ACO / AV<br>PT |   | ACI |   | PPS |   | AMPD<br>EN/NET |   | IMPLANTE<br>LNG/ETG |   | DIU-Cu | DIU-LNG |   |
|------------------------------------|----------------|---|-----|---|-----|---|----------------|---|---------------------|---|--------|---------|---|
| <b>TRASTORNOS NEUROLÓGICOS</b>     |                |   |     |   |     |   |                |   |                     |   |        |         |   |
| <b>CEFALEAS</b>                    | I              | C | I   | C | I   | C | I              | C | I                   | C |        | I       | C |
| a) No migrañosa<br>(leve o severa) |                |   |     |   |     |   |                |   |                     |   |        |         |   |
| b) Migraña                         |                |   |     |   |     |   |                |   |                     |   |        |         |   |
| i) Sin aura                        |                |   |     |   |     |   |                |   |                     |   |        |         |   |
| Edad <35                           |                | 3 |     | 3 |     |   |                |   |                     |   |        |         |   |
| Edad ≥35                           | 3              | 4 | 3   | 4 |     |   |                |   |                     |   |        |         |   |
| ii) Con aura<br>(a cualquier edad) | 4              | 4 | 4   | 4 |     | 3 |                | 3 |                     | 3 |        |         | 3 |
| <b>EPILEPSIA</b>                   |                |   |     |   |     |   |                |   |                     |   |        |         |   |
| <b>TRASTORNOS DEPRESIVOS</b>       |                |   |     |   |     |   |                |   |                     |   |        |         |   |

I: inicio    C: continuación

**INFECCIONES Y PATOLOGÍAS DEL TRACTO REPRODUCTIVO:  
EVIDENCIA CIENTÍFICA Y  
CRITERIOS MÉDICOS DE ELEGIBILIDAD**

# RIESGO DE CÁNCERES REPRODUCTIVOS ASOCIADO AL USO DE ACO

| CÁNCER      | USO     | RIESGO RELATIVO |
|-------------|---------|-----------------|
| Ovario *    | Todo    | 0.7             |
|             | 5 años  | 0.5             |
|             | 10 años | 0.2             |
| Endometrio* | 1 año   | 0.8             |
|             | 4 años  | 0.5             |
| Mama**      | Actual  | 1.24            |

\*La protección se mantiene por mas de 10 años después del uso

\*\* El riesgo desaparece a los 10 años después del uso

*Adaptado de WHO Technical Report Series. Oral Contraceptives and Neoplasia 1992 y Lancet 347:1713, 1996*

# CÁNCER CERVICAL Y ACO

**Sólo en mujeres infectadas con tipos oncogénicos del virus del papiloma humano, el uso de ACO por más de 5 años se asocia a un incremento en el riesgo relativo de cáncer cervical:**

**RR 2.8**

**(Intervalo de confianza 95% 1.5-5.4)**

**El riesgo disminuye al suspender el uso y desaparece a los 10 años.**

*WHO. Cervical cancer, oral contraceptives and parity. WHO WER77:167- 8, 2002.*

*Lancet 2007; 370:1609.*

# DISPOSITIVOS INTRAUTERINOS TASA DE INFECCIONES PÉLVICAS (IP)

- La tasa de incidencia de IP en usuarias de DIU varía entre **1 por 100 y 1 por 1.000 años-mujer** significativamente mayor que en usuarias de anticoncepción hormonal.
- Las diferencias entre diferentes estudios, dependen de la definición usada, de los medios disponibles para diagnosticar IP y de la población estudiada.

Factores que modifican el riesgo de presentar una IP, tanto en las usuarias de DIU como en las no usuarias:

- Número de parejas sexuales de la mujer y de su/s compañero/s
- Prevalencia de ITS en la comunidad
- Edad de la mujer

# DISPOSITIVOS INTRAUTERINOS TASA DE INFECCIONES PÉLVICAS

| TIEMPO<br>POST- INSERCIÓN | TASA* |
|---------------------------|-------|
| Todo                      | 1.6   |
| Primeros 20 días          | 9.7   |
| Mas de 20 días            | 1.4   |

*\* Tasa cruda por 1000 años-mujer*

*Farley y col. Lancet 339:785, 1992*



## **DISPOSITIVOS INTRAUTERINOS TASA DE INFECCIONES PÉLVICAS**

**El riesgo es 6 veces mayor en el primer mes después de la inserción de un DIU que en el período posterior.**

**Se desconoce si el riesgo de presentar una IP después del primer mes de inserción del DIU es mayor en las usuarias que en las no usuarias de DIU; sin embargo, si es mayor, el incremento sería pequeño.**

# DIU Y CÁNCER

- Se encontró una disminución en el riesgo de cáncer de endometrio en usuarias de DIU en nueve estudios de casos y controles :

**Razón de riesgo combinada ajustada 0,6  
(IC 95%=0,4-0,7)**

- No se encontró asociación entre uso de DIU y otros tipos de cáncer.

## CRITERIOS MÉDICOS DE ELEGIBILIDAD

| CONDICIÓN  | ACO / AV<br>PT       | ACI                  | PPS                  | AMPD/EN/NET          | IMPLANTE<br>LNG/ETG  | DIU-Cu               |          | DIU-LNG  |          |          |
|--|----------------------|----------------------|----------------------|----------------------|----------------------|----------------------|----------|----------|----------|----------|
|  |                      |                      |                      |                      |                      | I                    | C        | I        | C        |          |
| <b>SANGRADO VAGINAL DE ETIOLOGÍA DESCONOCIDA</b><br>(sospecha de una condición grave, antes de la evaluación)      |                      |                      |                      |                      | <b>3</b>             | <b>3</b>             | I        | C        | I        | C        |
|  |                      |                      |                      |                      |                      |                      | <b>4</b> | <b>2</b> | <b>4</b> | <b>2</b> |
| <b>ENFERMEDAD TROFOBLÁSTICA</b><br>a) Gestacional benigna<br>b) Gestacional maligna                                |                      |                      |                      |                      |                      |                      | <b>3</b> |          | <b>3</b> |          |
|  |                      |                      |                      |                      |                      |                      | <b>4</b> |          | <b>4</b> |          |
| <b>NEOPLASIA CERVICAL INTRAEPITELIAL (NIC)</b>   |                      |                      |                      |                      |                      |                      |          |          |          |          |
| <b>CÁNCER CERVICAL</b><br>(en espera de tratamiento)   |                      |                      |                      |                      |                      |                      | I        | C        | I        | C        |
|  |                      |                      |                      |                      |                      |                      | <b>4</b> | <b>2</b> | <b>4</b> | <b>2</b> |
| <b>ENFERMEDADES DE LA MAMA: CÁNCER</b><br>i) actual<br>ii) Pasado<br>y sin evidencia de enfermedad durante 5 años. | <b>4</b><br><b>3</b> | <b>4</b><br><b>3</b> | <b>4</b><br><b>3</b> | <b>4</b><br><b>3</b> | <b>4</b><br><b>3</b> | <b>4</b><br><b>3</b> |          |          | <b>4</b> |          |
|  |                      |                      |                      |                      |                      |                      |          |          | <b>3</b> |          |

I: inicio    C: continuación

## CRITERIOS MÉDICOS DE ELEGIBILIDAD

| CONDICIÓN                                  | ACO / AV<br>Pt | ACI | PPS | AMPD<br>EN/NET | IMPLANTE<br>LNG/ETG | DIU-Cu   |   | DIU-LNG  |   |
|--|----------------|-----|-----|----------------|---------------------|----------|---|----------|---|
| <b>CÁNCER DE ENDOMETRIO</b>                |                |     |     |                |                     | I        | C | I        | C |
|  |                |     |     |                |                     | <b>4</b> | 2 | <b>4</b> | 2 |
| <b>CÁNCER DE OVARIO</b>                    |                |     |     |                |                     | I        | C | I        | C |
|  |                |     |     |                |                     | <b>3</b> | 2 | <b>3</b> | 2 |
| <b>MIOMAS UTERINOS</b>                     |                |     |     |                |                     |          |   |          |   |
| a) Con distorsión de la<br>cavidad uterina |                |     |     |                |                     | <b>4</b> |   | <b>4</b> |   |
| <b>ANORMALIDADES<br/>ANATÓMICAS</b>        |                |     |     |                |                     |          |   |          |   |
| a) Con distorsión de la<br>cavidad uterina |                |     |     |                |                     | <b>4</b> |   | <b>4</b> |   |

I: inicio    C: continuación

## CRITERIOS MÉDICOS DE ELEGIBILIDAD

| CONDICIÓN   | ACO / AV<br>PT | ACI | PPS | AMPD/EN/N<br>ET | IMPLANTE<br>LNG/ETG | DIU-Cu      |   | DIU-LNG     |   |
|---|----------------|-----|-----|-----------------|---------------------|-------------|---|-------------|---|
|   |                |     |     |                 |                     | I           | C | I           | C |
| <b>ENFERMEDAD PÉLVICA INFLAMATORIA (EPI)</b>                                    |                |     |     |                 |                     | I           | C | I           | C |
| a) Historia de EPI (asumiendo que actualmente no hay factores de riesgo de ITS) |                |     |     |                 |                     |             |   |             |   |
| <b>b) EPI actual</b>  |                |     |     |                 |                     | <b>4</b>    |   | <b>4</b>    |   |
| <b>ITS**</b>  |                |     |     |                 |                     | I           | C | I           | C |
| <b>a) Cervicitis purulenta o infección actual por clamidia o gonorrea</b>       |                |     |     |                 |                     | <b>4</b>    | 2 | <b>4</b>    | 2 |
| b) Otras ITS (excluyendo VIH y hepatitis)                                       |                |     |     |                 |                     | 2           | 2 | 2           | 2 |
| c) Vaginitis (incluyendo tricomonas y vaginosis bacteriana)                     |                |     |     |                 |                     | 2           | 2 | 2           | 2 |
| <b>d) Alto riesgo de ITS</b>  |                |     |     |                 |                     | <b>2/3*</b> | 2 | <b>2/3*</b> | 2 |

I: inicio C: continuación

• Dependiendo de la severidad de la condición

## CRITERIOS MÉDICOS DE ELEGIBILIDAD

| CONDICIÓN                 | ACO / AV<br>PT                                   | ACI | PPS | AMPD<br>EN/NET | IMPLANTE<br>LNG/ETG | DIU-Cu   |          | DIU-LNG  |          |
|---------------------------|--|-----|-----|----------------|---------------------|----------|----------|----------|----------|
| <b>VIH / SIDA</b>         |  |     |     |                |                     |          |          |          |          |
| <b>ALTO RIESGO DE VIH</b> |  |     |     |                |                     | <b>I</b> | <b>C</b> | <b>I</b> | <b>C</b> |
|                           |  |     |     |                |                     | 2        | 2        | 2        | 2        |
| <b>INFECCION POR VIH</b>  |  |     |     |                |                     | 2        | 2        | 2        | 2        |
| <b>SIDA</b>               |  |     |     |                |                     | <b>3</b> | 2        | <b>3</b> | 2        |
|                           | clínicamente bien con<br>terapia antirretroviral |     |     |                |                     | 2        | 2        | 2        | 2        |
| <b>OTRAS INFECCIONES</b>  |  |     |     |                |                     |          |          |          |          |
| <b>TUBERCULOSIS</b>       |  |     |     |                |                     | <b>I</b> | <b>C</b> | <b>I</b> | <b>C</b> |
|                           | b) Pélvica<br>diagnosticada                      |     |     |                |                     | <b>4</b> | <b>3</b> | <b>4</b> | <b>3</b> |

I: inicio    C: continuación

## Un recordatorio ...



**TRASTORNOS ENDOCRINOS  
Y ENFERMEDADES REUMÁTICAS:  
EVIDENCIA CIENTÍFICA Y  
CRITERIOS MÉDICOS DE ELEGIBILIDAD**



# DIABETES MELLITUS

- En mujeres con diabetes insulino o no-insulino-dependiente, el uso de anticonceptivos hormonales combinados tiene un efecto limitado en los requerimientos diarios de insulina pero no en el control a largo plazo de la diabetes (ej. Niveles de hemoglobina A1c) o su progresión a retinopatía.
- La preocupación principal es la enfermedad vascular ocasionada por la diabetes y el riesgo adicional de trombosis arterial por el uso de anticonceptivos hormonales combinados

*Margolis KL y cols. Fertility & Sterility, 2007, 88:310-316; Grigoryan OR, y cols. Gynecological Endocrinology, 2006, 22:198-206; Diab KM, Zaki MM. Journal of Obstetrics and Gynecological Research, 2000, 26:17-26; Petersen KR, et al. Metabolism, 1994, 43:1379-1383 & International Journal of Fertility, 1995, 40:105-111; Garg SK y cols. JAMA 1994, 271:1099-1102; Kjos SL y cols. American Journal of Obstetrics & Gynecology, 1990, 163:1822-1827.*

# LUPUS ERITEMATOSO SISTÉMICO (LES)

- Los anticuerpos antifosfolípidos se asocian a mayor riesgo de trombosis arterial y venosa.
- Las personas con LES tienen un riesgo mayor de sufrir cardiopatía isquémica, accidente cerebrovascular y tromboembolia venosa.
- La trombocitopenia severa aumenta el riesgo de hemorragia.

*Choojitaram K y cols. Clinical Rheumatology, 2007; 27:345–351.*

*Chopra N y cols. Journal of Rheumatology, 2002; 29:1683–1688.*

*Culwell KR, Curtis KM, del Carmen Cravioto M. Obstetrics and Gynecology, 2009, 114 (2 Pt 1):341-53.*

## CRITERIOS MÉDICOS DE ELEGIBILIDAD

| CONDICIÓN   | ACO/AV/<br>PT | ACI         | PPS | AMPD<br>EN/NET | IMPLANTE<br>LNG/ETG | DIU-Cu | DIU-LNG |
|---|---------------|-------------|-----|----------------|---------------------|--------|---------|
| <b>TRASTORNOS ENDOCRINOS</b>  |               |             |     |                |                     |        |         |
| <b>DIABETES</b>   |               |             |     |                |                     |        |         |
| a) Historia de diabetes gestacional   |               |             |     |                |                     |        |         |
| b) Enfermedad no-vascular   |               |             |     |                |                     |        |         |
| i) no insulino-dependiente  |               |             |     |                |                     |        |         |
| ii) insulino-dependiente  |               |             |     |                |                     |        |         |
| c) Nefropatía / retinopatía / neuropatía  | <b>3/4*</b>   | <b>3/4*</b> |     | <b>3</b>       |                     |        |         |
| d) Otra enfermedad vascular o diabetes de duración >20 años                                     | <b>3/4*</b>   | <b>3/4*</b> |     | <b>3</b>       |                     |        |         |
| <ul style="list-style-type: none"> <li>• Dependiendo de la severidad de la condición</li> </ul> |               |             |     |                |                     |        |         |

# CRITERIOS MÉDICOS DE ELEGIBILIDAD

| CONDICIÓN   | ACO / AV<br>PT | ACI | PPS | AMPD<br>EN/NET | IMPLANTE<br>LNG/ETG | DIU-Cu | DIU-LNG |   |   |
|---|----------------|-----|-----|----------------|---------------------|--------|---------|---|---|
| <b>ENFERMEDADES REUMÁTICAS</b>                                      |                |     |     |                |                     |        |         |   |   |
| <b>LUPUS ERITEMATOSO<br/>SISTÉMICO</b>                              |                |     |     | I              | C                   |        | I       | C |   |
|   |                |     |     |                |                     |        |         |   |   |
| a) Anticuerpos<br>antifosfolípidos<br>positivos<br>(o desconocidos) | 4              | 4   | 3   | 3              | 3                   | 3      |         |   | 3 |
| b) Trombocitopenia<br>severa  |                |     |     | 3              |                     |        | 3       | 2 |   |

I: inicio C: continuación

**PATOLOGÍAS GASTROINTESTINALES:  
EVIDENCIA CIENTÍFICA Y  
CRITERIOS MÉDICOS DE ELEGIBILIDAD**

# PATOLOGÍAS DE LAS VÍAS BILIARES

## ENFERMEDADES DE LA VESÍCULA BILIAR

Los anticonceptivos hormonales combinados (AHC) pueden causar un pequeño aumento en el riesgo de enfermedades de la vesícula biliar. También existe la preocupación de que los AHC agraven enfermedades existentes de la vesícula biliar.

## ANTECEDENTES DE COLESTÁSIS

**Relacionada con el embarazo:** La colestásis relacionada con el embarazo puede predecir un aumento en el riesgo de desarrollar colestásis asociada a los anticonceptivos hormonales combinados .

**Relacionada con uso previo de AHC :** La colestásis relacionada con el uso previo de los AHC predice un aumento en el riesgo con el uso posterior de los anticonceptivos hormonales combinados .

# PATOLOGÍAS DEL HIGADO

## HEPATITIS VIRAL ACTIVA / CIRROSIS

## TUMORES DEL HÍGADO: Adenoma hepatocelular / hepatoma

Los anticonceptivos hormonales son metabolizados por el hígado y su uso puede tener un efecto adverso en las mujeres con función hepática comprometida.

La escasa evidencia disponible sugiere que el uso de anticonceptivos orales no influye en la progresión de tumores hepáticos benignos. No hay información sobre tumores hepáticos malignos.

*Kapp N, Tilley IB, Curtis KM. The effects of hormonal contraceptive use among women with viral hepatitis or cirrhosis of the liver: a systematic review. Contraception, 2009; 80: 3812-386.*

*Kapp N, Curtis KM. Hormonal contraceptive use among women with liver tumors: a systematic review. Contraception, 2009; 80: 387-390.*

## CRITERIOS MÉDICOS DE ELEGIBILIDAD

| CONDICIÓN                                       | ACO / AV<br>PT | ACI        | PPS | AMPD<br>EN/NET | IMPLANTE<br>LNG/ETG | DIU-Cu | DIU-LNG |
|---|----------------|------------|-----|----------------|---------------------|--------|---------|
| <b>ENFERMEDAD DE LA VESÍCULA BILIAR</b>         |                |            |     |                |                     |        |         |
| <b>a) Sintomática</b>                           |                |            |     |                |                     |        |         |
| i) Tratada con<br>colecistectomía               |                |            |     |                |                     |        |         |
| <b>ii) Tratada<br/>    médicamente</b>          | <b>3</b>       |            |     |                |                     |        |         |
| <b>iii) Actual</b>                              | <b>3</b>       |            |     |                |                     |        |         |
| <b>b) Asintomática</b>                          |                |            |     |                |                     |        |         |
| <b>HISTORIA DE COLESTASIS</b>                   |                |            |     |                |                     |        |         |
| <b>a) Relacionada con<br/>embarazo</b>          |                |            |     |                |                     |        |         |
| <b>b) Relacionada con uso<br/>previo de ACO</b> | <b>3</b>       |            |     |                |                     |        |         |
| <b>HEPATITIS VIRAL</b>                          | I    C         | I    C     |     |                |                     |        |         |
| <b>a) Activa</b>                                | <b>3/4*</b>    | <b>3</b> 2 |     |                |                     |        |         |
| <b>b) Portadora</b>                             | 2              |            |     |                |                     |        |         |

I: inicio    C: continuación

• Dependiendo de la severidad de la condición



## CRITERIOS MÉDICOS DE ELEGIBILIDAD

| CONDICIÓN                     | ACO / AV<br>PT | ACI         | PPS      | AMPD<br>EN/NET | IMPLANTE<br>LNG/ETG | DIU-Cu | DIU-LNG  |
|-------------------------------|----------------|-------------|----------|----------------|---------------------|--------|----------|
| <b>CIRROSIS</b>               |                |             |          |                |                     |        |          |
| a) Leve<br>(compensada)       |                |             |          |                |                     |        |          |
| b) Severa<br>(descompensada)  | <b>4</b>       | <b>3</b>    | <b>3</b> | <b>3</b>       | <b>3</b>            |        | <b>3</b> |
| <b>TUMORES DEL<br/>HÍGADO</b> |                |             |          |                |                     |        |          |
| a) Adenoma<br>hepatocelular   | <b>4</b>       | <b>3</b>    | <b>3</b> | <b>3</b>       | <b>3</b>            |        | <b>3</b> |
| b) Maligno<br>(hepatoma)      | <b>4</b>       | <b>3/4*</b> | <b>3</b> | <b>3</b>       | <b>3</b>            |        | <b>3</b> |

- Dependiendo de la severidad de la condición

# **INTERACCIONES FARMACOLÓGICAS Y CRITERIOS MÉDICOS DE ELEGIBILIDAD**

## CRITERIOS MÉDICOS DE ELEGIBILIDAD

| CONDICIÓN   | ACO / AV<br>PT | ACI      | PPS      | AMPD<br>EN/NET | IMPLANTE<br>LNG/ETG | DIU-Cu      | DIU-LNG     |
|---|----------------|----------|----------|----------------|---------------------|-------------|-------------|
| <b>TERAPIA<br/>ANTIMICROBIANA</b><br><br><b>Rifampicina / Rifobutina</b>  | <b>3</b>       |          | <b>3</b> |                |                     |             |             |
| <b>ANTICONVULSIVANTES</b><br><br><b>a) fenitoina,<br/>carbamazepina,<br/>barbitúricos,<br/>primidona,<br/>topiramato,<br/>oxcarbazepina</b> | <b>3</b>       |          |          |                |                     |             |             |
| <b>b) Lamotigrina</b>   | <b>3</b>       | <b>3</b> | <b>3</b> |                |                     |             |             |
| <b>TERAPIA<br/>ANTIRRETROVIRAL</b><br><br><ul style="list-style-type: none"> <li>• Dependiendo de la severidad de la condición</li> </ul>   |                |          |          |                |                     | <b>2/3*</b> | <b>2/3*</b> |

**CONCLUSIONES  
Y  
RECOMENDACIONES**

# SEGURIDAD DE LOS MÉTODOS ANTICONCEPTIVOS

**LOS MÉTODOS ANTICONCEPTIVOS MODERNOS SON SEGUROS PARA LA MAYORÍA DE LAS MUJERES.**

**ALGUNOS TIENEN EFECTOS BENÉFICOS PARA LA SALUD**

*Ej.: Los ACO previenen el cáncer endometrial y ovárico, los embarazos ectópicos, la anemia y los quistes ováricos.*

*Los DIU-LNG pueden ser usados en el tratamiento de los sangrados uterinos excesivos.*

# **SEGURIDAD DE LOS MÉTODOS ANTICONCEPTIVOS**

**CIERTAS CONDICIONES SON FACTORES DE RIESGO**



*Ej.: El cigarrillo, la hipertensión arterial y la edad influyen en el riesgo de enfermedades cardiovasculares y uso de anticoncepción hormonal combinada.*

**CIERTAS PATOLOGÍAS RESTRINGEN EL USO DE DETERMINADOS MÉTODOS (CATEGORIAS 3 Y 4 DE LOS CRITERIOS DE LA OMS)**

*Ej.: Enfermedades cardiovasculares y uso de anticoncepción hormonal combinada.  
ITS o riesgo de ITS y uso de DIU.*

# PARA EL USO SEGURO DE LOS MÉTODOS ANTICONCEPTIVOS SE DEBEN SEGUIR LAS RECOMENDACIONES DE:

- Normas Nacionales sobre Regulación de la Fertilidad del Ministerio de Salud de Chile [www.minsal.cl](http://www.minsal.cl)
- Criterios Médicos de Elegibilidad y Recomendaciones sobre Prácticas Seleccionadas para el Uso de Anticonceptivos de la OMS [www.who.int.reproductive-health](http://www.who.int.reproductive-health)



**Muchas gracias por su atención**

[www.icmer.org](http://www.icmer.org)

[www.anticoncepciondeemergencia.cl](http://www.anticoncepciondeemergencia.cl)

[www.infojoven.cl](http://www.infojoven.cl)