

MÉTODOS ANTICONCEPTIVOS DE BARRERA

Verónica Schiappacasse
Instituto Chileno de Medicina Reproductiva
2017

ICMER



MÉTODOS ANTICONCEPTIVOS DE BARRERA

- **CONDÓN MASCULINO**
- **CONDÓN FEMENINO**
- **DIAFRAGMA**
- **ESPERMICIDAS**

CONDÓN MASCULINO

- **Funda delgada con látex o sin látex (poliuretano, elastómeros sintéticos, poliisopreno), con o sin lubricantes o espermicidas, que se coloca en el pene erecto antes de la penetración vaginal, anal y/u oral.**
- **El uso correcto y consistente previene el embarazo y las ITS incluyendo el VIH/Sida.**

CONDÓN MASCULINO



Apretar la punta del condón para que no quede aire adentro y sujetar la punta mientras se desenrolla en condón sobre la base del pene



Condón de látex enrollado

CONDÓN MASCULINO

MECANISMOS DE ACCIÓN

- **Impide que los espermatozoides entren a la vagina.**
- **Impide el contacto entre los organismos infecciosos que están en el pene, vagina, ano y/o boca y los órganos de la/el compañera/o sexual.**

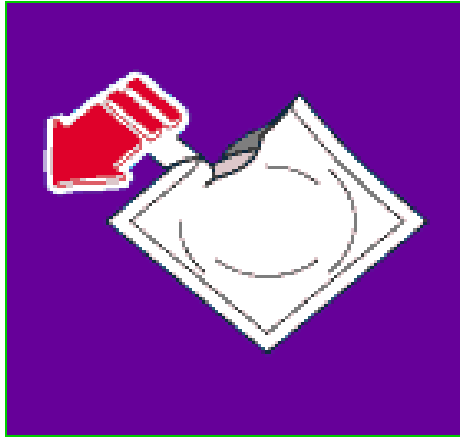
CONDÓN MASCULINO: Protección contra infección por VIH

Uso de Condón	Parejas (N)	Seroconversión Tasa por 100 años/persona
Consistente	124	0.0
No consistente	121	4.8 (2.5-8.4)

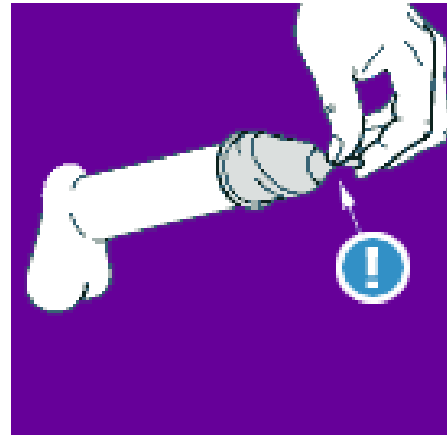
Adaptado de De Vicenzi I. N Engl J Med 331:341, 1994

CONDÓN MASCULINO ¿CÓMO SE USA?

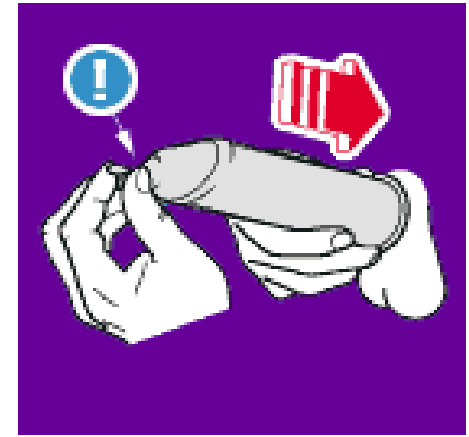
1



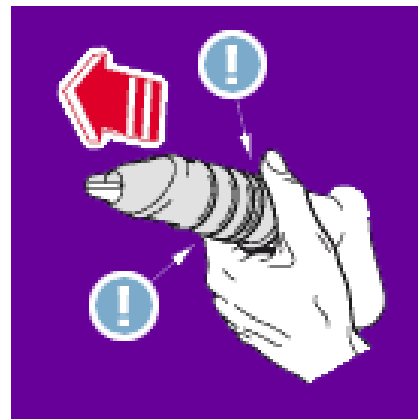
2



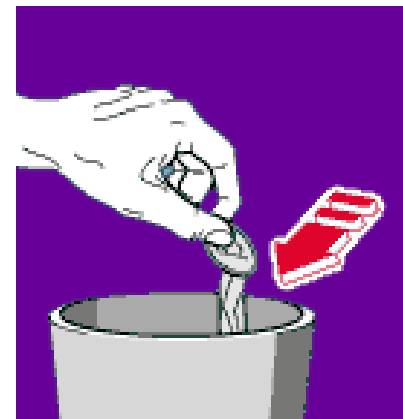
3



4



5



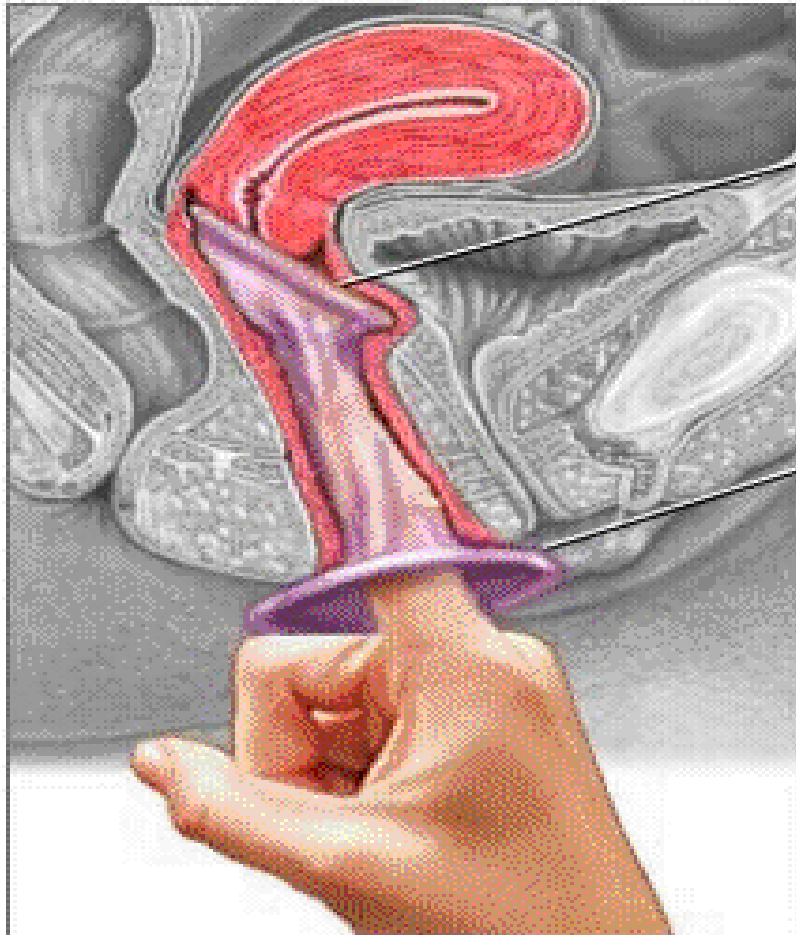
CONDÓN FEMENINO

- **Es una funda que puede ser de poliuretano, nitrilo, látex natural, polietileno o silicona.**
- **Viene lubricados con dimeticona o lubricantes basados en agua o silicona.**
- **La mayoría de los modelos miden 17 cm de longitud y 7.8 cm de diámetro.**
- **Tienen 2 anillos flexibles en cada extremo. El anillo externo es fijo y el interno es móvil.**
- **Se coloca en la vagina y/o el ano antes de la penetración vaginal y/o anal y se retira después del coito.**
- **En Chile no está disponible en el sistema público de salud.**

CONDÓN FEMENINO



CONDÓN FEMENINO



Closed end

Open end

Female condom

CONDÓN FEMENINO

El condón femenino previene el embarazo si se usa correcta y consistentemente

Posiblemente provea protección contra las ITS y el VIH

Mecanismo de Acción:

- **Impide el paso de los espermatozoides al útero**
- **Impide el paso de organismos infecciosos *in vitro*.**
Hay pocos datos de estudios clínicos que avalen su eficacia en la prevención del VIH.

DIAFRAGMA

- Es una cúpula de látex, plástico o silicona que cubre el cuello del útero.
- Se inserta antes de la relación sexual.
- No debe permanecer colocado por más de 24 horas, ni ser retirado antes de 6 horas después del coito.
- Se puede usar con o sin espermicida.
- Hay varios modelos y en tamaños de 50 a 95 mm.
- En Chile no está disponible en el sistema público de salud.

DIAFRAGMA



DIAFRAGMA



DIAGRAMA MECANISMO DE ACCIÓN

- **Impide el paso de los espermatozoides al útero, actuando como barrera mecánica.**
- **Cuando se usa con espermicida, éste actúa destruyendo o inactivando los espermatozoides.**
- **Puede proteger de algunas infecciones bacterianas (gonorrea y clamidiasis).**
- **No se ha demostrado que prevenga infecciones virales, ni el VIH.**

ESPERMICIDAS

- **Se coloca en la vagina antes de la relación sexual.**
- **Su eficacia anticonceptiva es baja y sólo se recomiendan asociados a otras barreras.**
- **La protección anticonceptiva es inmediata (o a los 10-15 minutos) y tienen una efectividad de una hora.**
- **Actúan inactivando o destruyendo a los espermatozoides.**
- **Su uso prolongado puede aumentar el riesgo de adquirir VIH.**
- **No protege contra la transmisión de ITS bacterianas como la gonorrea y la clamidia.**

ESPERMICIDAS

- **Presentación: supositorios, tabletas espumantes, espumas, películas, jaleas y cremas.**



- **Contienen: Nonoxinol-9, Octoxinol-9, Cloruro de Benzalkonio y/o Menfegol.**

ESPERMICIDAS

MECANISMO DE ACCIÓN

Contienen dos componentes:

- Un químico que destruye o inactiva los espermatozoides y
- Una base o excipiente que sirve para dispersar el químico en la vagina, cervix y endocervix
- Ambos componente forman una barrera química y física entre el semen y el cuello del útero.

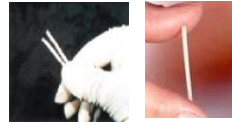
MÉTODOS DE BARRERA EFICACIA ANTICONCEPTIVA

Método	Tasa de Embarazo*	
	Uso Típico	Uso Perfecto
Condón Masculino	15	2
Condón Femenino	21	5
Diafragma con espermicida	16	6
Espermicidas	29	18

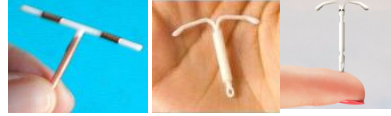
Fuente: Planificación Familiar: Un manual mundial para proveedores. OMS, 2011.

Comparación de la efectividad típica de los métodos anticonceptivos

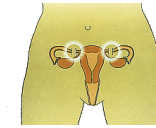
Más efectivo



Implantes



DIU

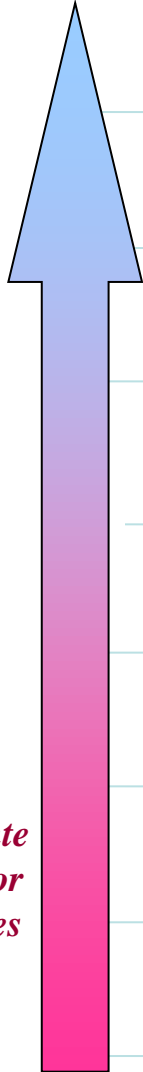


Esterilización
femenina




Vasectomía

Generalmente
2 o menos
embarazos por
cada 100
mujeres en un
año



Inyectables



Píldoras, anillos, parches



Método de la Amenorrea de
Lactancia- (MELA)



Condón masculino



Diafragma



Condón femenino



Métodos de abstinencia periódica



Espermicidas

Menos efectivo

Adaptado de WHO 2006

MÉTODOS DE BARRERA

Efectos Colaterales (I)

Condón masculino: Alergia al látex y/o al espermicida

Condón femenino: No se han descrito

Diafragma:

- Alergia al látex y/o espermicida**
- Dolor en la vejiga y/o recto**
- Infección urinaria**
- Secreción vaginal inusual**
- Irritación cervical y/o vaginal**

MÉTODOS DE BARRERA

Efectos Colaterales (II)

Espermicidas:




Alergia

Irritación cervical y/o vaginal

Infección urinaria

RECOMENDACIONES PARA EL USO DE PARA EL USO DE MÉTODOS DE BARRERA

- **Normas Nacionales sobre Regulación de la Fertilidad del Ministerio de Salud www.minsal.cl**
- **Criterios Médicos de Elegibilidad y Recomendaciones sobre Practicas Seleccionadas para el Uso de Anticonceptivos de la OMS www.who.int.reproductive-health**



CRITERIOS DE ELEGIBILIDAD DE LA OMS PARA EL USO DE MÉTODOS DE BARRERA (I)

Categoría 4: El uso del método representa un riesgo inaceptable.

- Personas con alto riesgo de contraer VIH (espermicidas y diafragma)

CRITERIOS DE ELEGIBILIDAD DE LA OMS PARA EL USO DE MÉTODOS DE BARRERA (II)

Categoría 3: Los posibles riesgos superan las ventajas de usar el método.

- Enfermedad clínica por VIH leve o asintomática (categorías 1 y 2 de la OMS) (diafragma y espermicida)
- Enfermedad clínica por VIH severa o avanzada (categorías 3 y 4 de la OMS) (diafragma y espermicida)
- Historia de síndrome de shock séptico (espermicida)
- Terapia antirretroviral con inhibidores nucleósidos de la transcriptasa inversa (INTI) (abacavir, tenofovir, zidovudina, lamivudina, didanosine, emtricitabine, estavudina (diafragma y espermicida)

CRITERIOS DE ELEGIBILIDAD DE LA OMS PARA EL USO DE MÉTODOS DE BARRERA (III)

Categoría 3: Los posibles riesgos superan las ventajas de usar el método.

- **Terapia antirretroviral con inhibidores de la proteasa reforzados con ritonavir (atazanavir reforzado con ritonavir, lopinavir reforzado con ritonavir, darunavir reforzado con ritonavir, ritonavir (diafragma y espermicida)**
- **Inhibidores de la integrasa (raltegravir) (diafragma y espermicida)**
- **Alergia al látex (condones masculinos y espermicidas)**

CRITERIOS DE ELEGIBILIDAD DE LA OMS PARA EL USO DE MÉTODOS DE BARRERA (IV)

Categoría 2: Las ventajas del uso del método superan los riesgos teóricos o probados.

- **Múltipara**
- **Valvulopatía cardíaca con complicaciones (hipertensión pulmonar, riesgo de fibrilación auricular, historia de endocarditis bacteriana subaguda) por el riesgo de infección urinaria que podría ser fuente de infección valvular (espermicida)**
- **Cáncer cervical en espera de tratamiento (diafragma)**
- **Infección del tracto urinario**

CRITERIOS DE ELEGIBILIDAD DE LA OMS PARA EL USO DE MÉTODOS DE BARRERA (V)

- **Cuando un embarazo puede exponer la salud de la mujer a un riesgo inaceptable, no se recomiendan estos métodos por las elevadas tasas de fracaso durante el uso típico.**

ESPERMICIDAS

Conclusiones de la OMS y el Centro de Control y Prevención de Enfermedades de Estados Unidos basadas en la evidencia científica (2002)

Los espermicidas con Nonoxinol-9:

- **Aumentan el riesgo de infección por VIH cuando lo usan frecuentemente mujeres con elevado riesgo de infección.**
- **No protege contra ITS como gonorrea y clamidiasis.**
- **No promover el uso de condones lubricados con N-9, sin embargo es mejor el uso de estos a no usar condones.**
- **No usar N-9 por vía rectal.**

Muchas gracias por su atención

www.icmer.org

www.anticoncepciondeemergencia.cl

www.infojoven.cl