

EMBARAZOS EN ADOLESCENTES

**Ximena Luengo, Ana Zepeda, Soledad Díaz
Instituto Chileno de Medicina Reproductiva
2006**

Embarazos en Adolescentes, ¿un problema?

Mayor riesgo de mortalidad materna, prematuridad y bajo peso al nacer

Las adolescentes de niveles socioeconómicos bajos tienen más hijos y deben afrontar la crianza postergando sus estudios y deteriorando sus opciones laborales y de desarrollo personal

Puerta de entrada al círculo de la pobreza

Mecanismo de reproducción generacional de la pobreza

Expresión de profunda inequidad de género

Información demográfica

Estimaciones de población (2002)

| | |
|------------------------------|-----------------------------|
| Total: | 15.589.147 |
| Adolescentes (10 a 19 años): | 2.774.174 |
| | 17,8% de la población total |

Embarazos en adolescentes :
14.9% del total de nacidos vivos
583.422 niños en los últimos 16 años

Evolución del porcentaje de jóvenes que ha tenido relaciones sexuales, según sexo y edad

| Año | Total | Sexo | | Tramos de Edad | | |
|------|-------|--------|-------|----------------|---------|---------|
| | | Hombre | Mujer | 15 – 19 | 20 – 24 | 25 – 29 |
| 1994 | 66.0 | 74.0 | 59.0 | 33.0 | 74.0 | 93.0 |
| 2000 | 73.8 | 76.1 | 71.4 | 42.1 | 85.2 | 95.9 |

Fuentes:

Artículo publicado en: *Revista Observatorio de Juventud. Juventud y Sexualidad: Transformaciones en el Nuevo Milenio.*

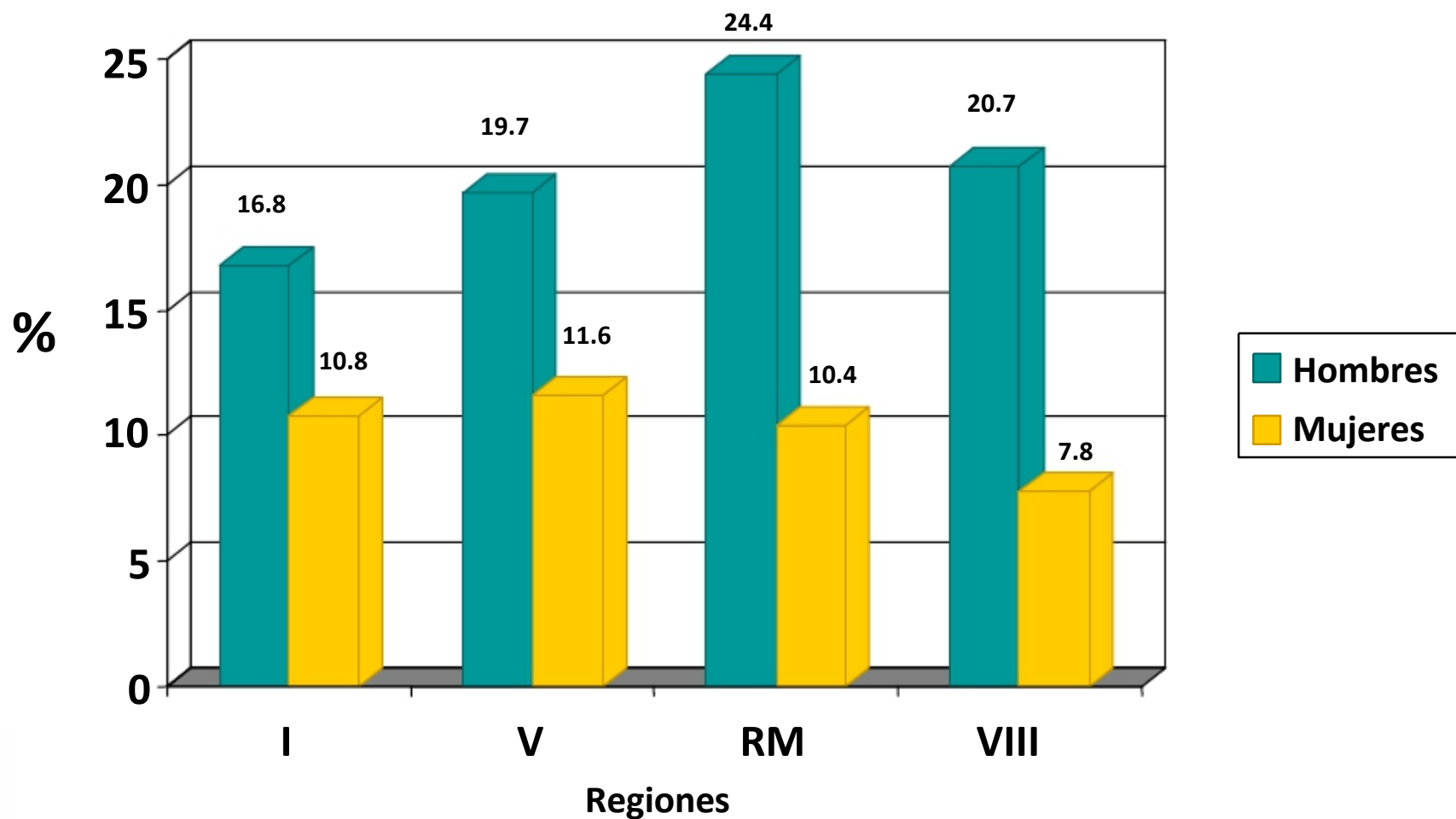
Año 3. Número 10, Junio 2005. Instituto Nacional de la Juventud.

Chile: *Situación de la salud y los derechos sexuales y reproductivos.* ICIMER, CORSAPS y SERNAM. Chile, 2003.

Instituto Nacional de la Juventud (INJUV). *Cuarta Encuesta Nacional de Juventud.*

La integración social de los jóvenes en Chile 1994-2003. Chile, 2004.

Alumnos/as de 7º básico a 1º medio que han tenido relaciones sexuales alguna vez en la vida

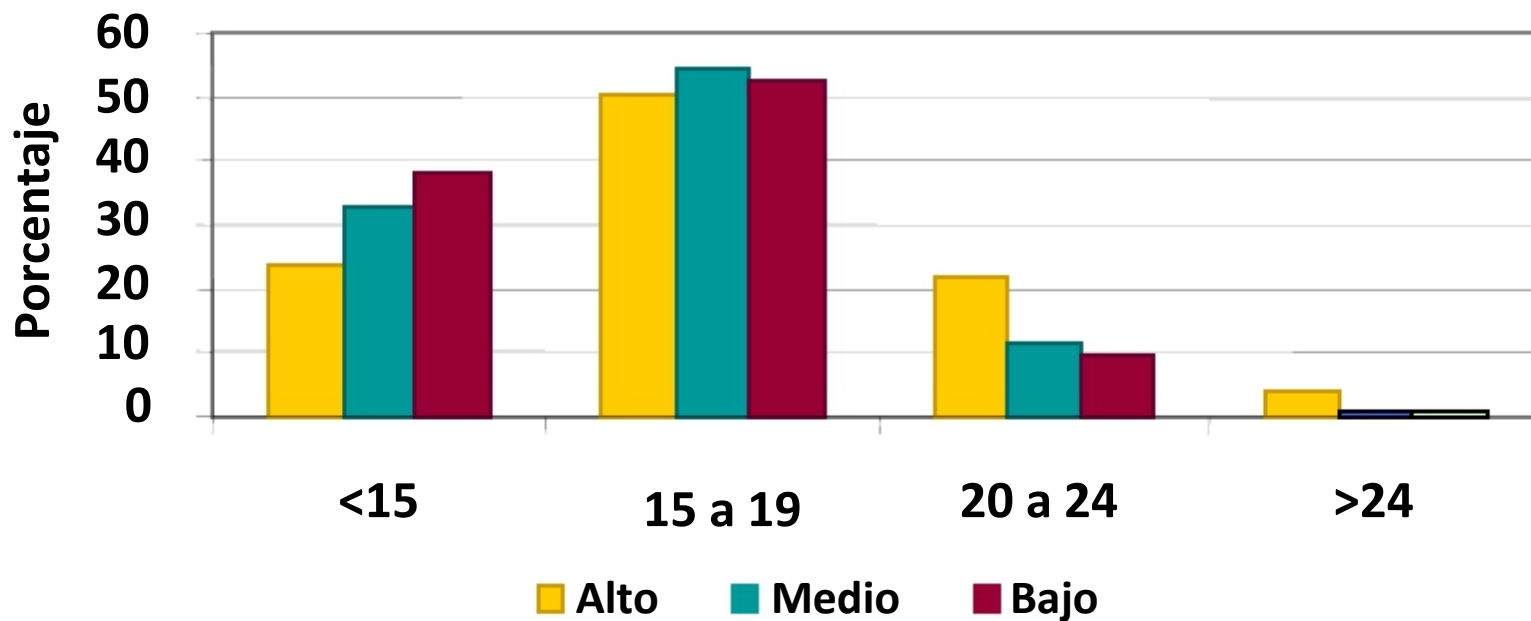


ICMER

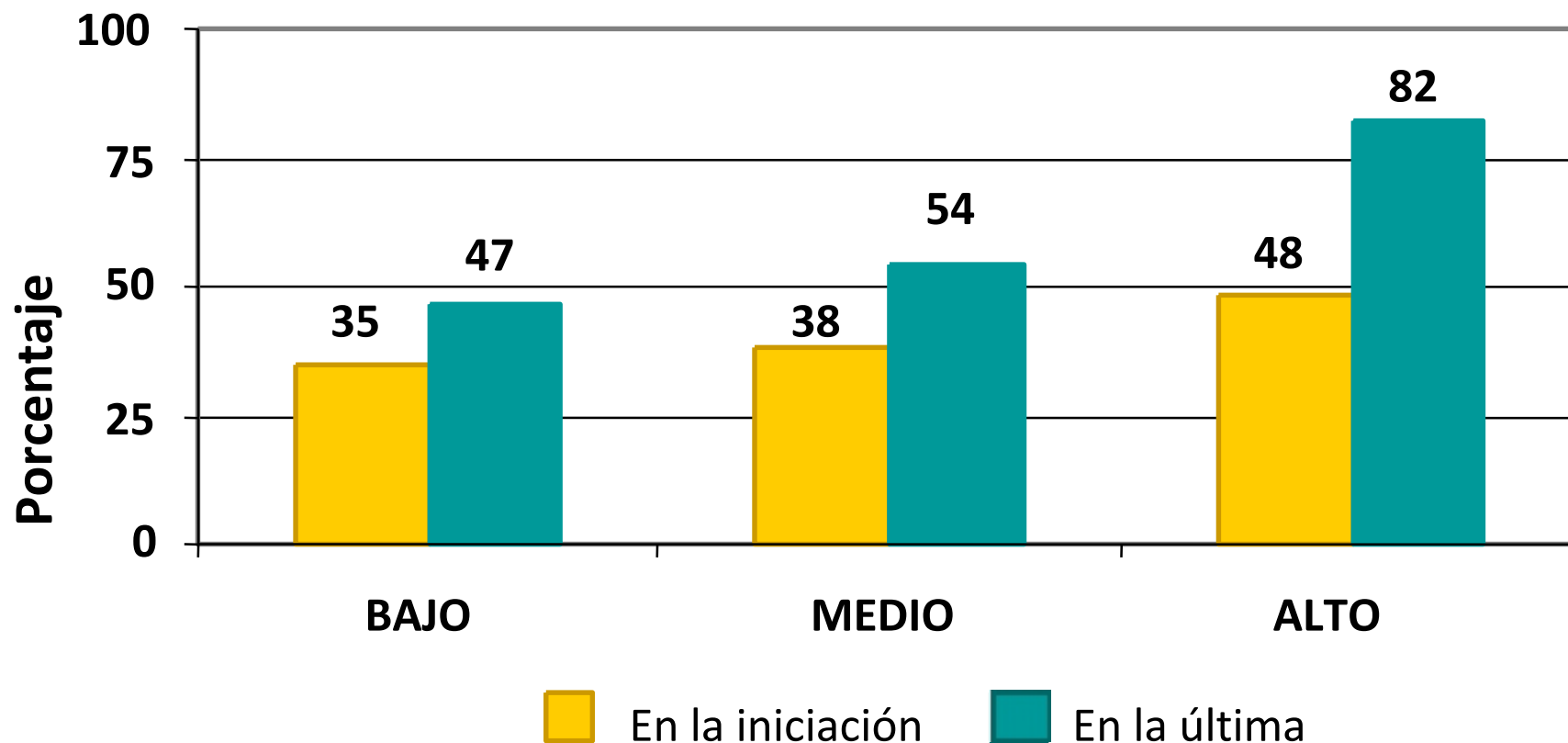
Fuente: ENCUESTA MUNDIAL DE SALUD ESCOLAR, CHILE 2004.

<http://epi.minsal.cl/epi/html/frames/frame3.htm>

Edad de inicio de relaciones sexuales según nivel socioeconómico

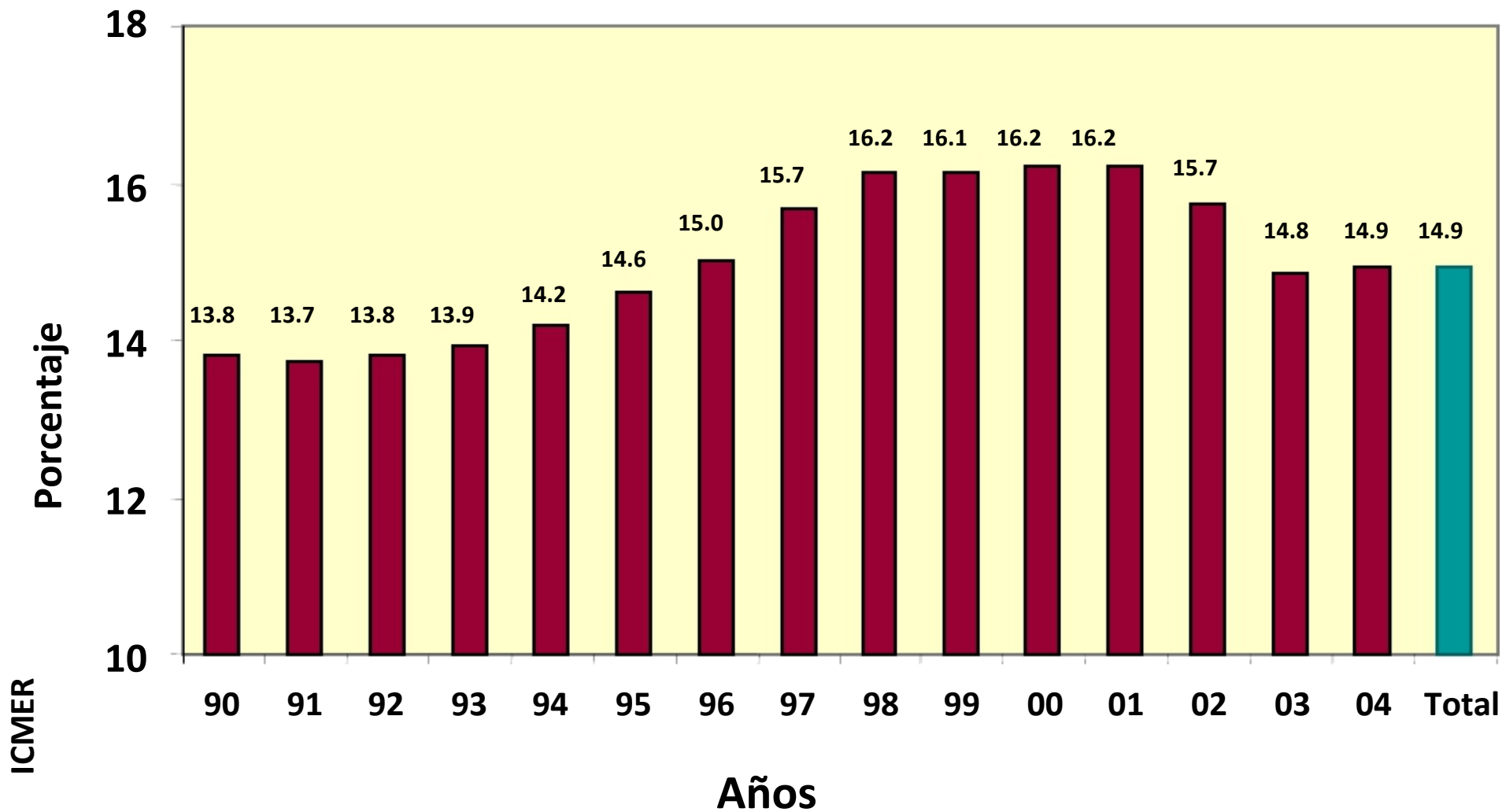


Uso de un método anticonceptivo en relaciones sexuales de adolescentes de 15 a 19 años según nivel socioeconómico



Proporción de nacidos vivos de madres adolescentes

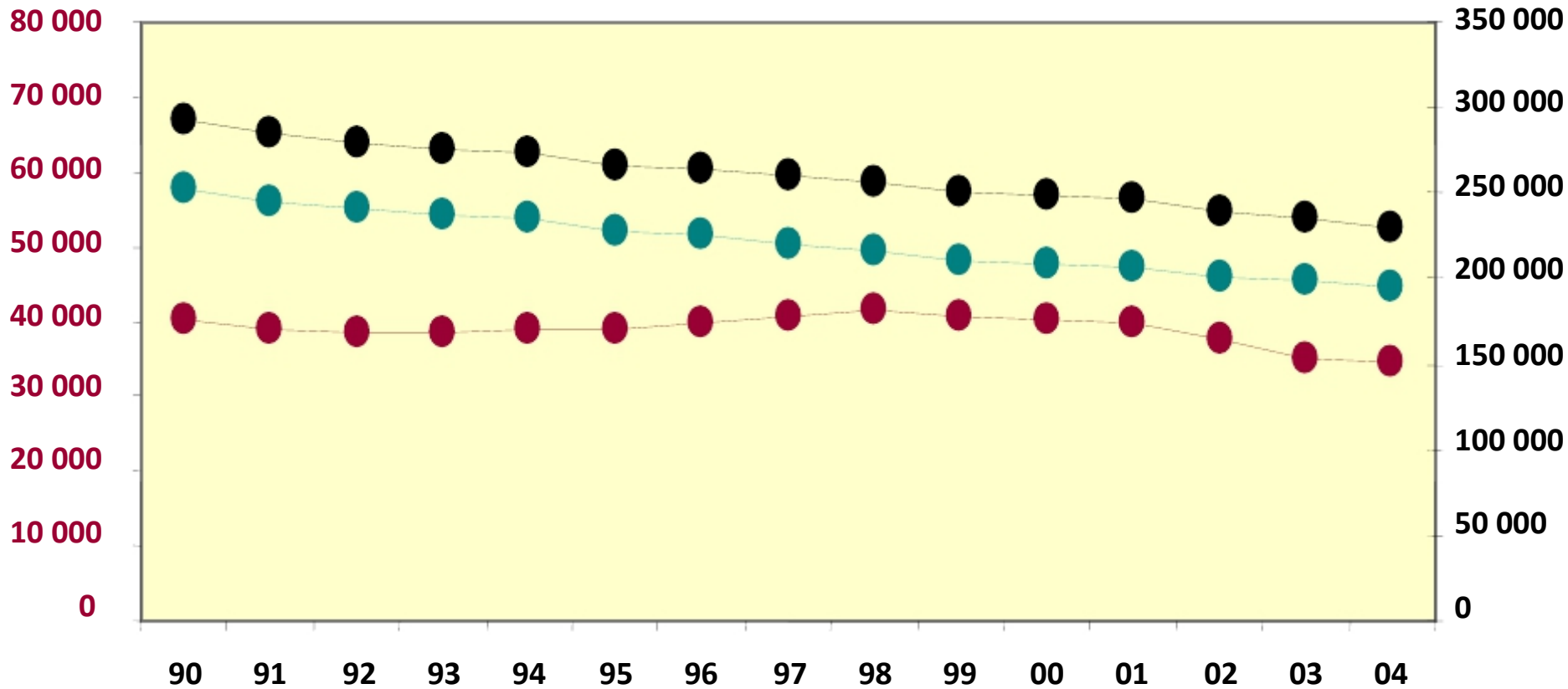
Total acumulado NV : 583422



Número de nacidos vivos Chile 1990 a 2004

De 10 a 19

>19 o
Todas



● De 10 a 19 años

● Mayores de 19 años

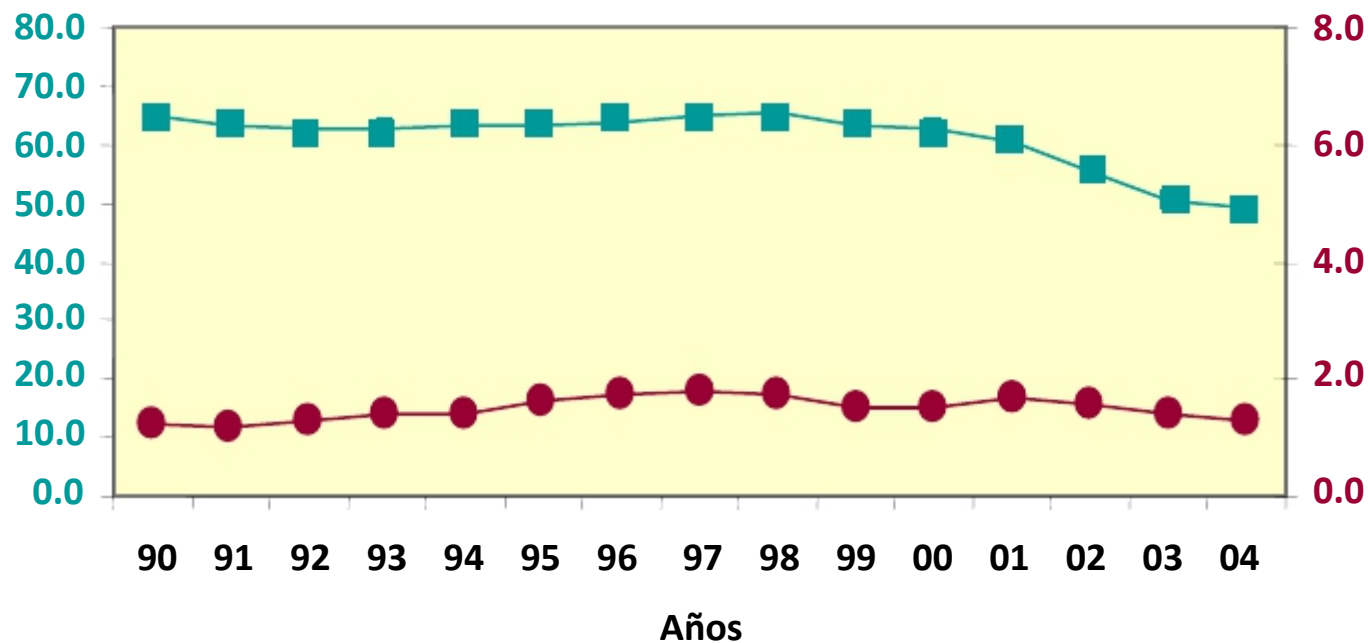
● Total

ICMER

Tasa de fecundidad de adolescentes por grupos de edad

Tasa x1000
(15 a 19 años)

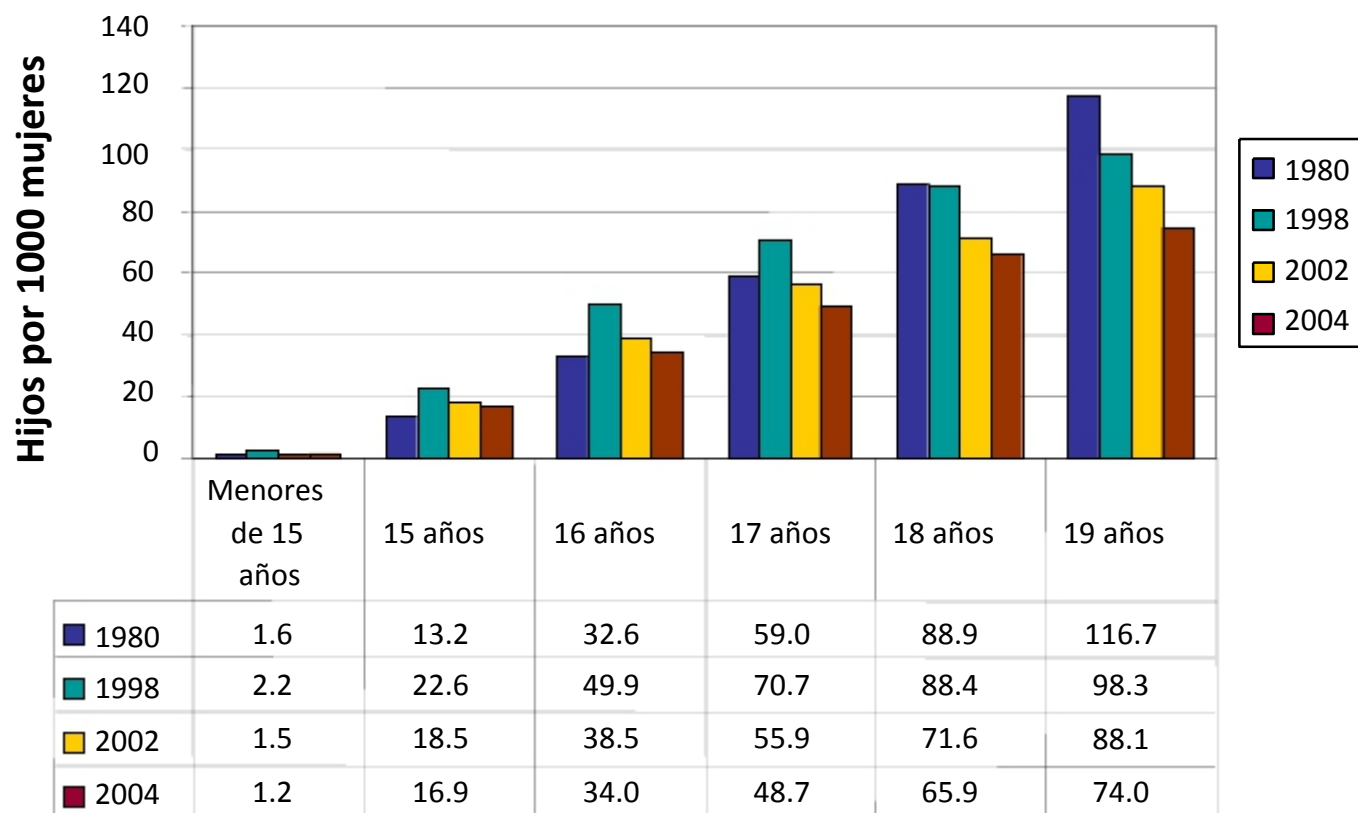
Tasa x1000
(<15 años)



■ 15 a 19 años

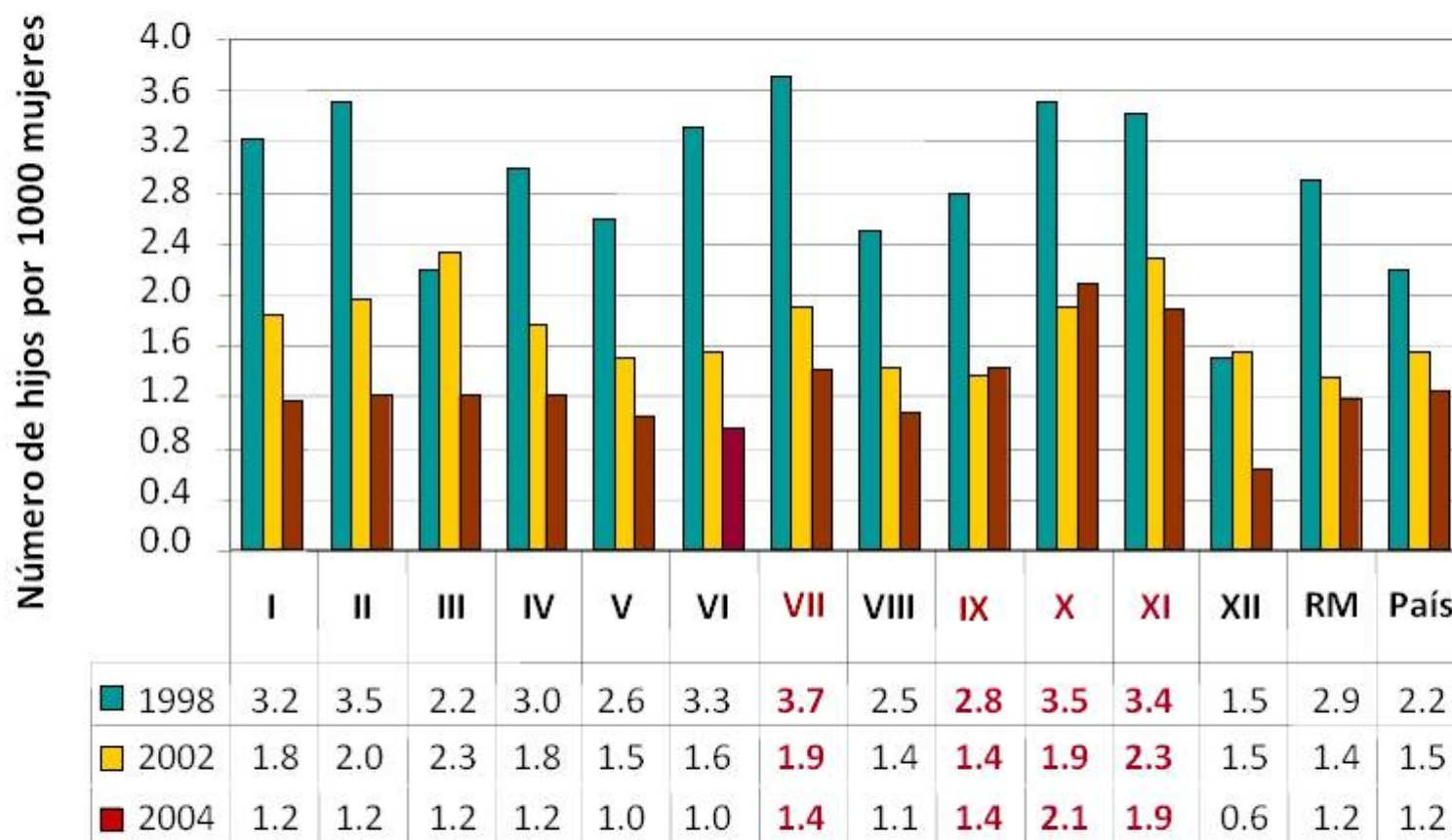
● <15 años

Tasas de fecundidad en adolescentes 1980-2004



Fuente: Enfoques Estadísticos. Fecundidad Juvenil en Chile. Instituto Nacional de Estadísticas, Chile, 2000 (1980-1998) y Estimaciones de Población INE y estadísticas vitales de MINSAL (2002 y 2004).

Tasas de fecundidad en adolescentes menores de 15 años



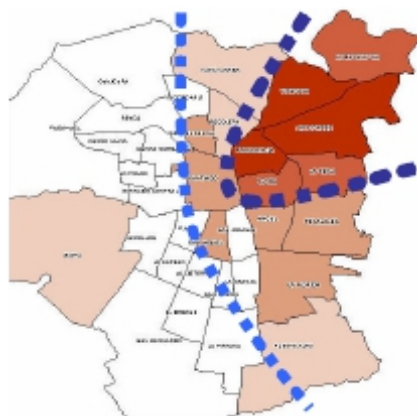
ICMER

Fuente: Enfoques Estadísticos. Fecundidad Juvenil en Chile.
 Instituto Nacional de Estadísticas, Chile, 2000 (1980-1998) y
 Estimaciones de Población INE y estadísticas vitales de MINSAL (2002 y 2004).

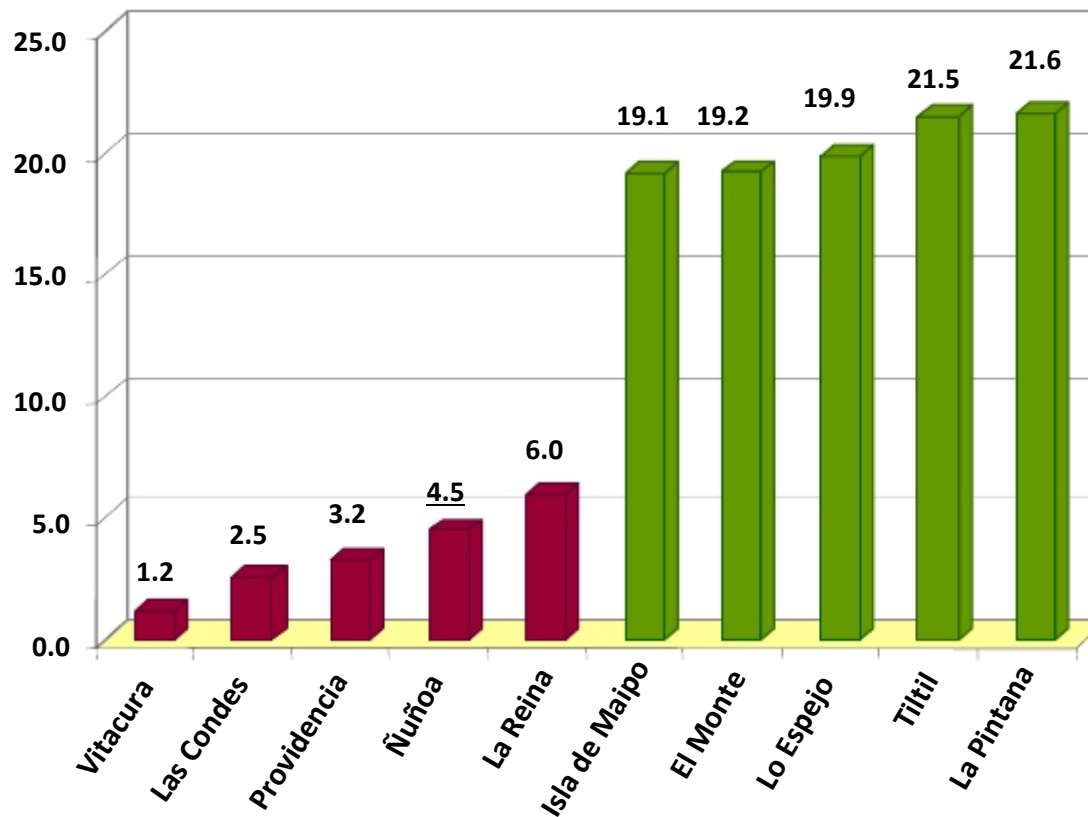
Proporción de nacidos vivos de madres adolescentes Comunas de la Región Metropolitana, año 2003



GSE BAJO

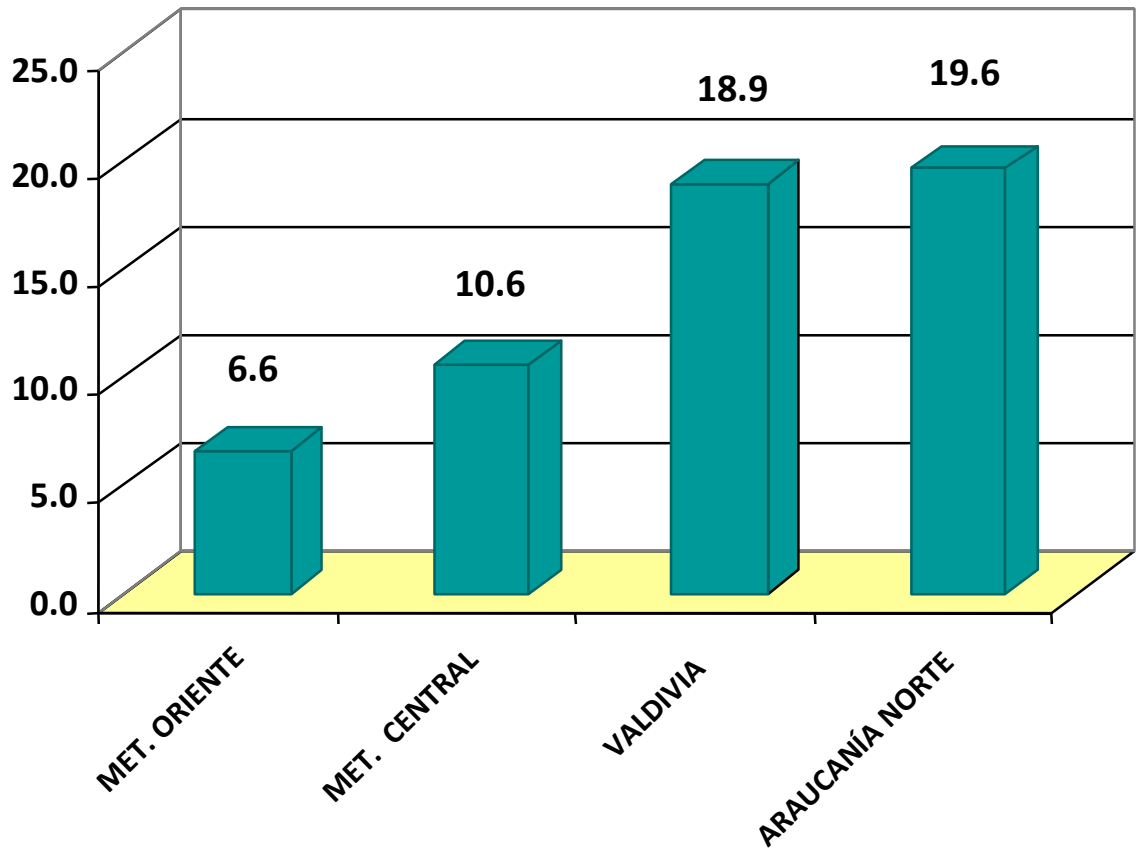


GSE ALTO



ICMER

Proporción de nacidos vivos de madres adolescentes en Servicios de Salud, año 2003



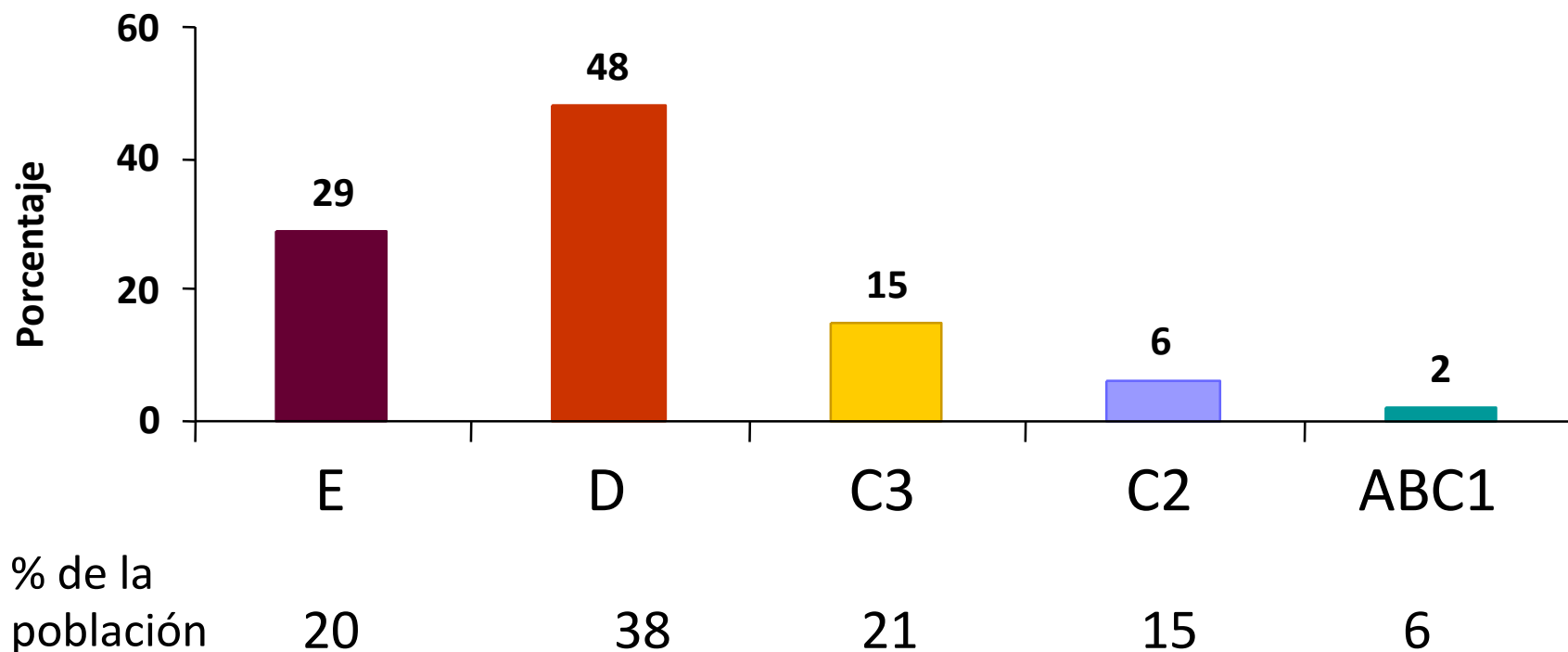
ICMER

Más bajas

Más altas

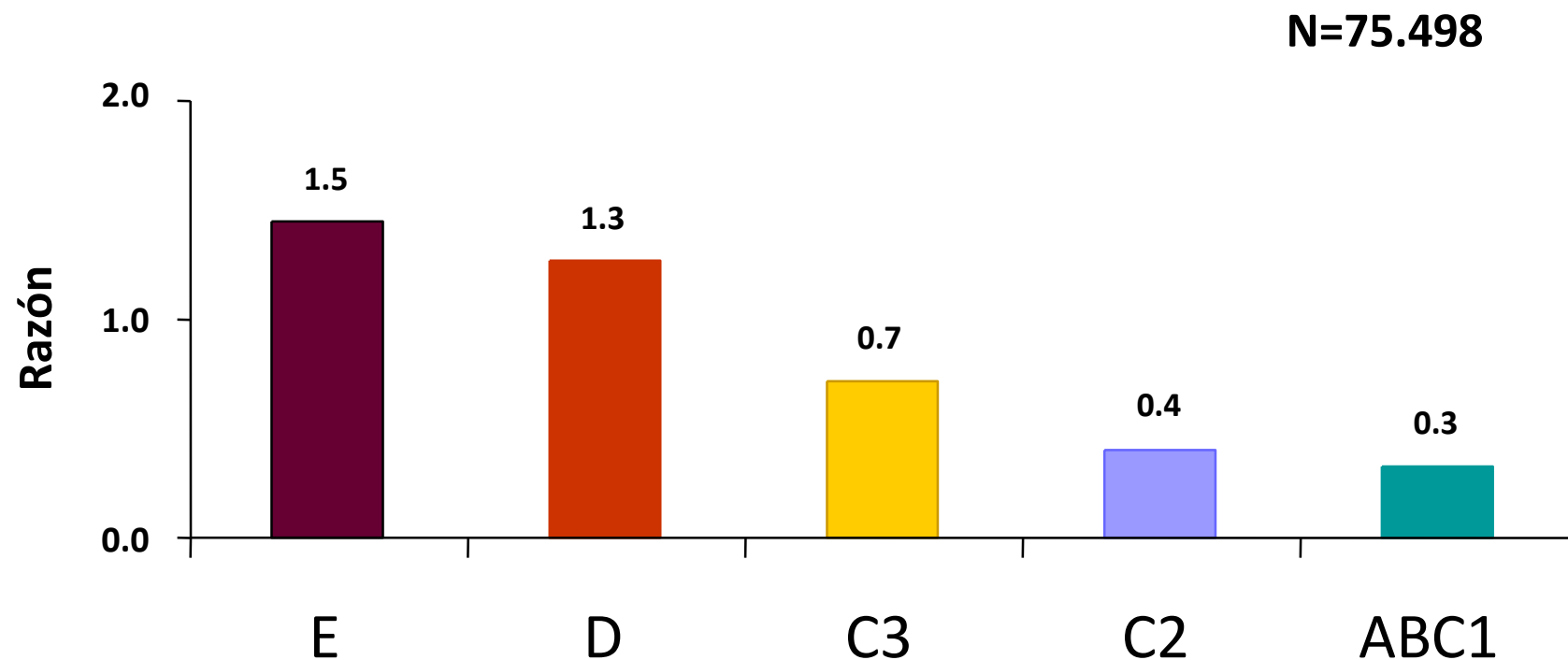
Distribución de las madres adolescentes de 15 a 19 años según nivel socioeconómico

N=75.498



Fuentes: Censo 2002. Estudios del INJUV. Prácticas y estilos de vida de los jóvenes del siglo XXI. Vol. 3, 2005. Corpa, estudios de mercado, 2006-2007, en El Mercurio 15-10-06

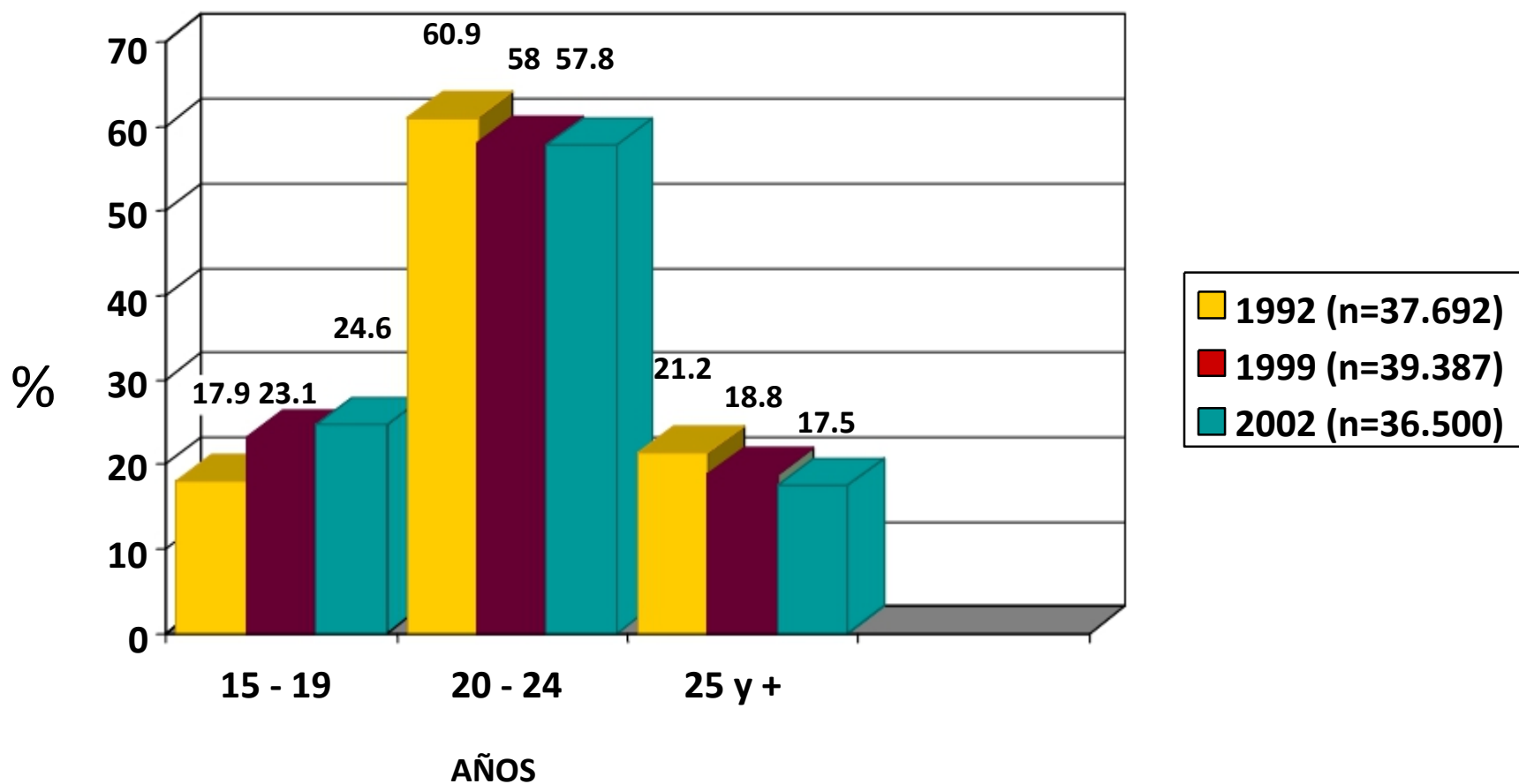
Razón entre proporción de madres adolescentes de 15 a 19 y la proporción de personas en cada nivel socioeconómico



Hijos de madres adolescentes en cifras

| | 2001 | 2002 |
|-----------------------------------|---------------|---------------|
| Madres menores de 15 años: | | |
| n | 1.162 | 1.118 |
| – 1er hijo: | 1.154 | 1.106 |
| – 2º hijo: | 8 | 12 |
| – % solteras | 96.7 | 96.5 |
| | | |
| Madres de 15 a 19 años: | | |
| n | 38.722 | 36.500 |
| – 1er hijo: | 34.248 | 32.202 |
| – 2º hijo: | 4.154 | 3.939 |
| – 3er hijo: | 303 | 322 |
| – 4º hijo o más: | 17 | 37 |
| – % solteras | 86.7 | 88.2 |

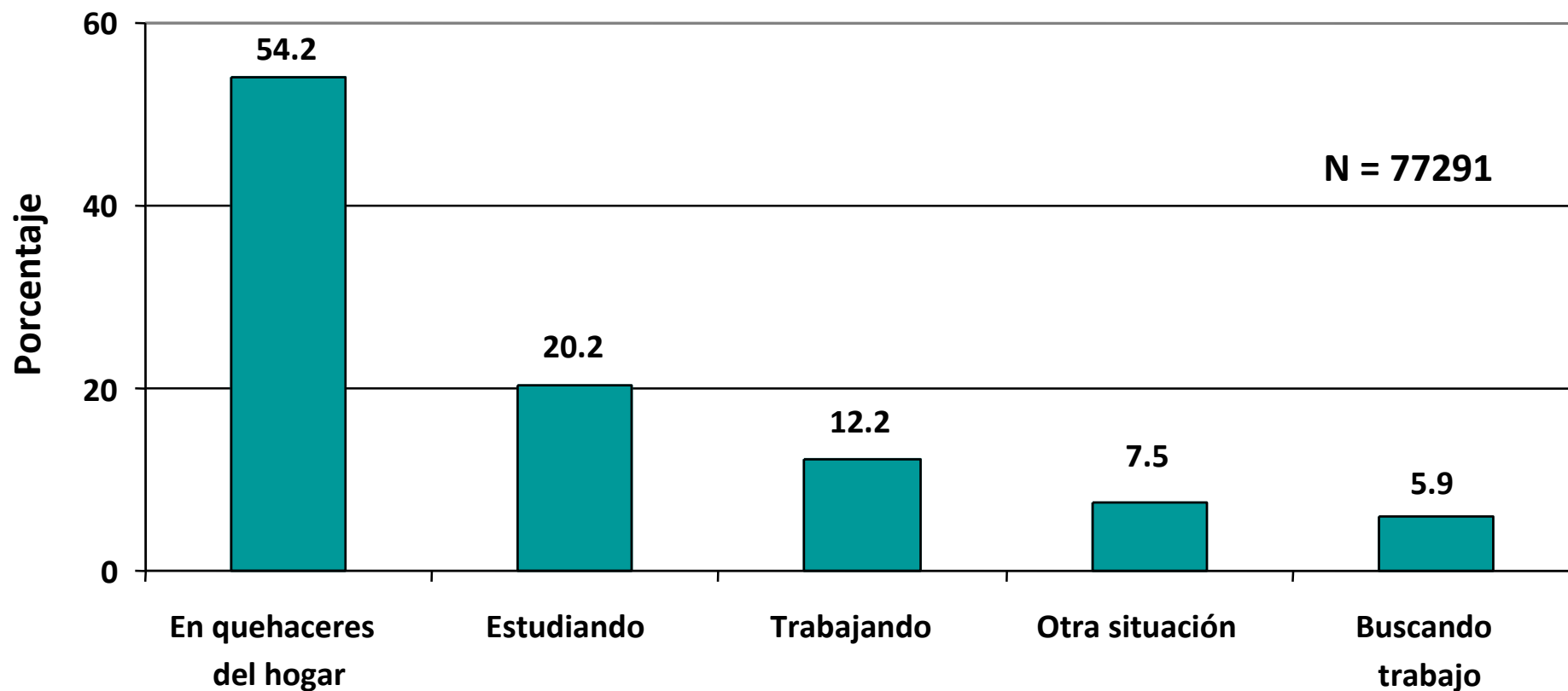
Hijos de madres de 15 a 19 años según edad del padre



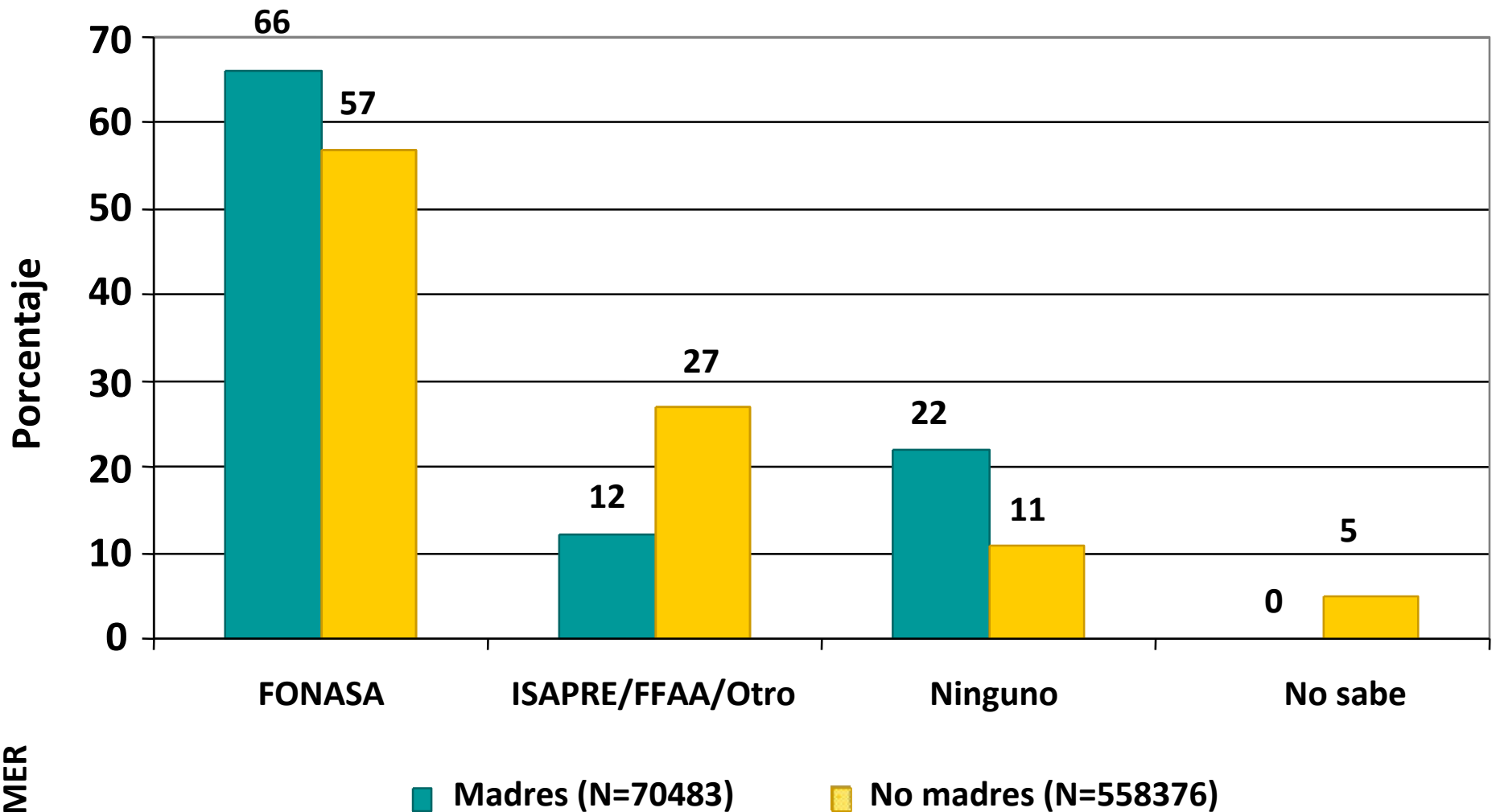
ICMER

Fuente: Anuarios INE 1992, 1999 y 2002- Chile

Actividad de las adolescentes de 15 a 19 años que han sido madres



Sistema previsional de salud de mujeres adolescentes de 15 a 19 años



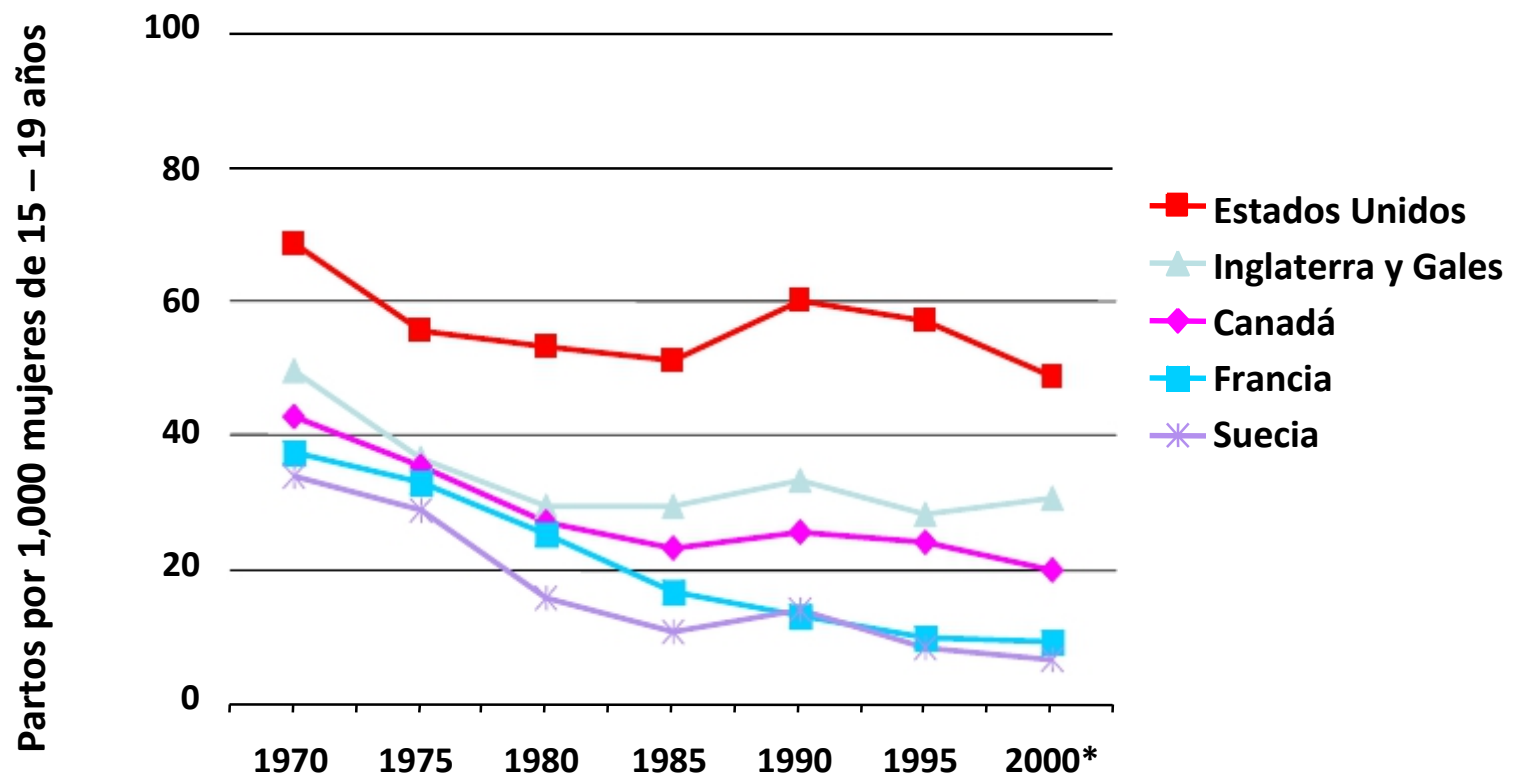
ICMER

Encuesta Nacional de la Juventud, 2003

**Como prevenir los embarazos
en adolescentes:**

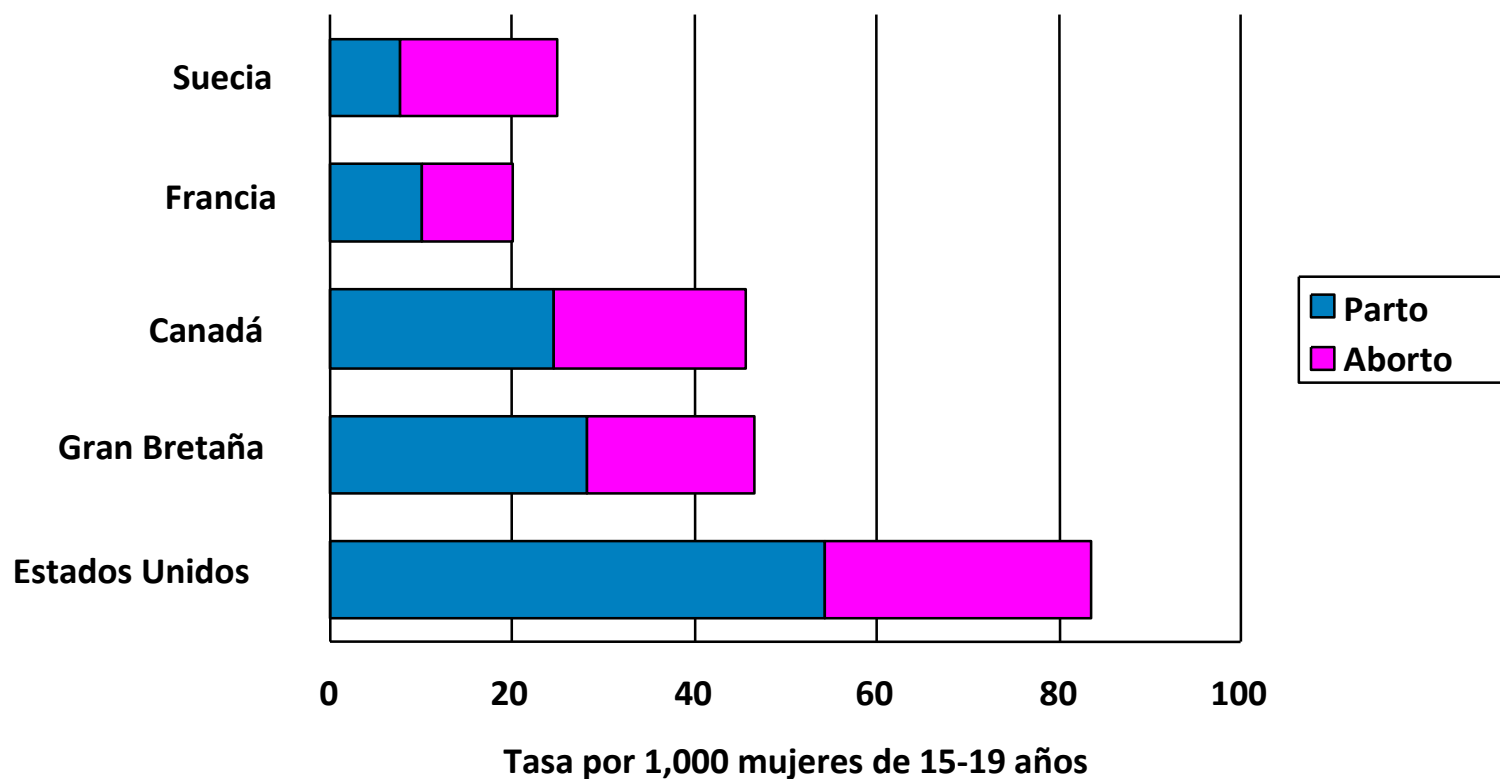
Lecciones que podríamos aprender

Las tasas de embarazo en adolescentes declinaron menos en Estados Unidos que en otros países desarrollados entre 1970 y 2000



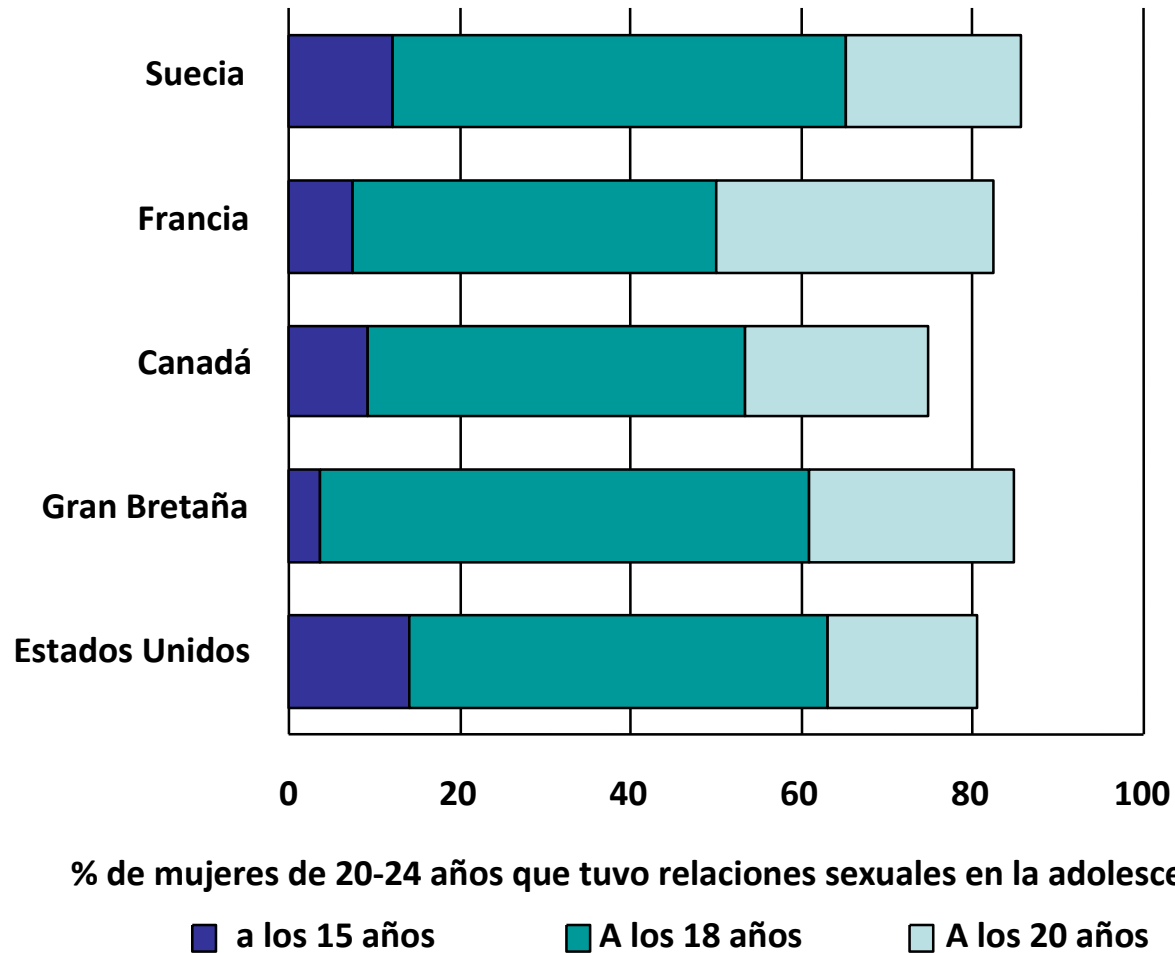
*Datos de 1997 en Canadá, 1998 en Francia y 1999 en Inglaterra y Gales y Suecia

Las adolescentes en EEUU tienen tasas más altas de embarazo, parto y aborto que en otros países desarrollados



Datos de los 1990s

Las diferencias en los niveles de actividad sexual son pequeñas en los países desarrollados



Datos de los 1990s

Algunos factores que se asocian a las tasas más altas de embarazo en adolescentes en EEUU

En comparación con los países europeos, los y las adolescentes en EEUU:

Tienen mayor dificultad para obtener servicios anticonceptivos

En comparación con EEUU, los países europeos:

Tienen más apertura y apoyo con respecto a sexualidad

Entregan mensajes más claros y consistentes sobre conductas sexuales apropiadas (uso de condón y anticonceptivos, información de donde obtenerlos)

Entregan educación sexual comprehensiva, no solo promoción de la abstinencia

Los medios de comunicación ofrecen una visión más positiva de los y las adolescentes como personas responsables y valiosas

Estrategias exitosas

Aumentar el nivel de bienestar social y económico y la equidad, apoyando a los adolescentes que crecen en situación de desventaja

Apoyo para la transición a la edad adulta y para la maternidad y paternidad

Promover actitudes positivas acerca de la sexualidad de los jóvenes, con expectativas claras acerca de su conducta responsable en las relaciones sexuales

Asegurar a todos los adolescentes el acceso fácil a servicios de salud sexual y reproductiva y a métodos anticonceptivos

Algunas preguntas

¿Chile se parece más a EEUU o a los países europeos en cuanto a prevención de embarazo en adolescentes?

¿Dimensionan las autoridades el impacto que pueden tener las intervenciones en salud de los adolescentes?

¿Por qué no se han implementado las políticas y programas de los países con bajas tasas de embarazo en adolescentes?

¿Qué obstáculos hay para los programas de educación sexual y servicios de salud para adolescentes?

Pero alguna esperanza tenemos ...

Objetivos sanitarios 2000 - 2010

Reducir el embarazo no planificado en adolescentes

Reducir la tasa de fecundidad de 65,4 a 46 por 1000 mujeres de 15 a 19 años y **a 0 en menores de 15**

Aumentar el uso de preservativo entre los 15 y 19 años del 23% al 50%

Aumentar el uso de preservativo en la iniciación sexual del 18% al 50%

Incrementar el acceso a consejería en SSR, a planificación familiar y a prevención de abuso sexual

Aumentar acceso y calidad de la atención del abuso sexual en servicios de urgencia

Potenciar la actividad intersectorial

Fernando Muñoz P. MINSAL

Seminario Embarazo Adolescente, PUC, 2005

Meta Milenio: reducir mortalidad materna

Indicadores adicionales definidos por Chile

Reducir en un 45% el porcentaje de nacidos vivos que tiene una madre menor de 19 años, pasando del **16,2%** del año 2000 a un **8,91%** el año 2015

Aumentar el uso de métodos anticonceptivos en las mujeres en edad fértil, pasando del 40,9% en el 2000 al 60% de las mujeres beneficiarias de la red asistencial pública

Fernando Muñoz P. MINSAL

Seminario Embarazo Adolescente, PUC, 2005