

**EMBARAZOS EN ADOLESCENTES:  
ULTIMOS DATOS DISPONIBLES**

**Ximena Luengo, Ana Zepeda, Soledad Díaz  
Instituto Chileno de Medicina Reproductiva  
2006**

# Embarazos en Adolescentes, ¿un problema?

- Mayor riesgo de mortalidad materna, prematuridad y bajo peso al nacer
- Las adolescentes de niveles socioeconómicos bajos tienen más hijos y deben afrontar la crianza postergando sus estudios y deteriorando sus opciones laborales y de desarrollo personal
- Puerta de entrada al círculo de la pobreza
- Mecanismo de reproducción generacional de la pobreza
- Expresión de profunda inequidad de género

## Información demográfica

Estimaciones de población (2002)

Total:	15.589.147
Adolescentes (10 a 19 años):	2.774.174
	17,8% de la población total

Embarazos en adolescentes :  
14.9% del total de nacidos vivos  
583.422 niños en los últimos 16 años

## Evolución del porcentaje de jóvenes que ha tenido relaciones sexuales, según sexo y edad

Año	Total	Sexo		Tramos de Edad		
		Hombre	Mujer	15 – 19	20 – 24	25 – 29
1994	66.0	74.0	59.0	33.0	74.0	93.0
2000	73.8	76.1	71.4	42.1	85.2	95.9

Fuentes:

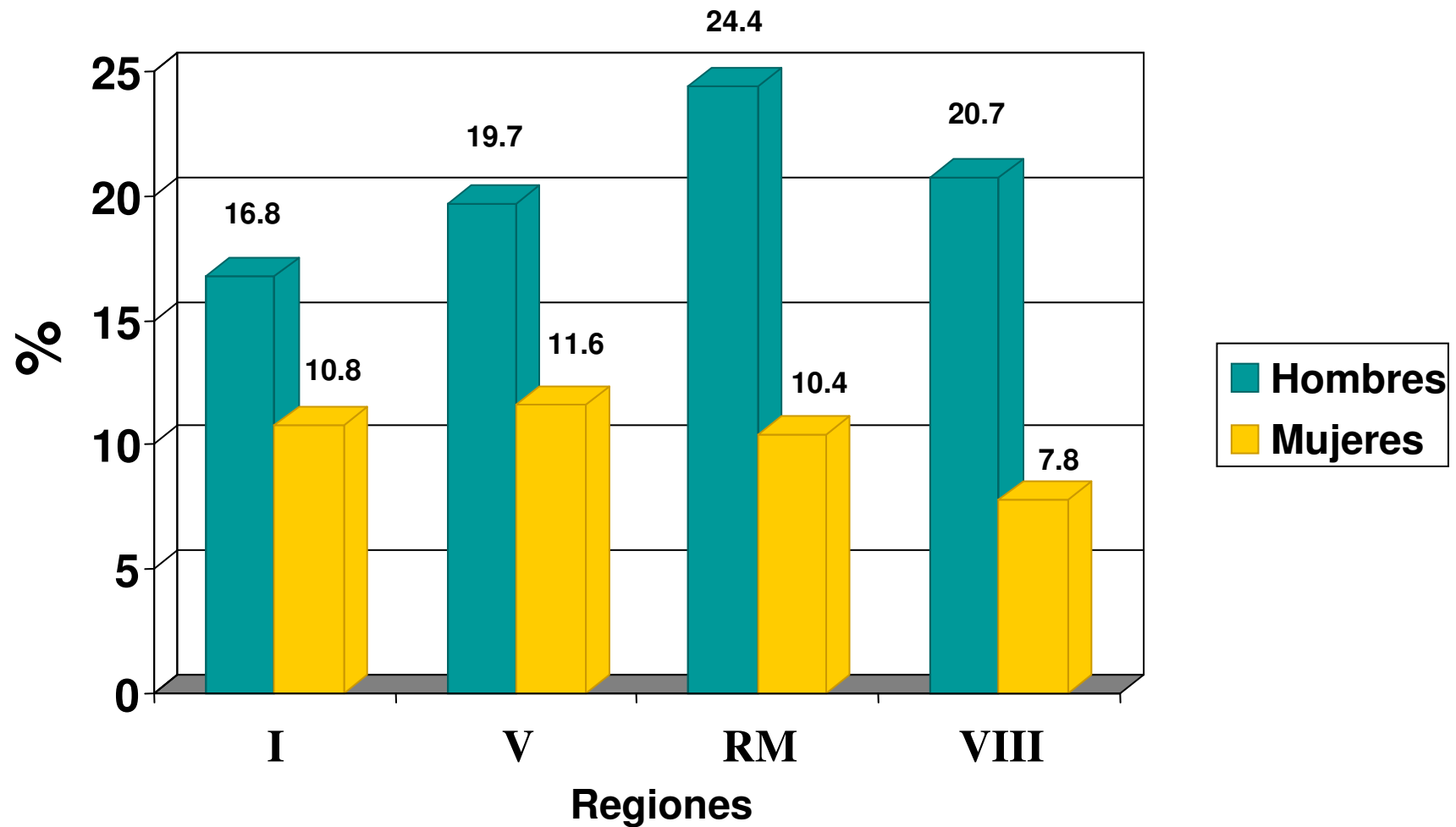
Artículo publicado en: *Revista Observatorio de Juventud. Juventud y Sexualidad: Transformaciones en el Nuevo Milenio.* Año 3. Número 10, Junio 2005. Instituto Nacional de la Juventud.

Chile: *Situación de la salud y los derechos sexuales y reproductivos.* ICMER, CORSAPS y SERNAM. Chile, 2003.

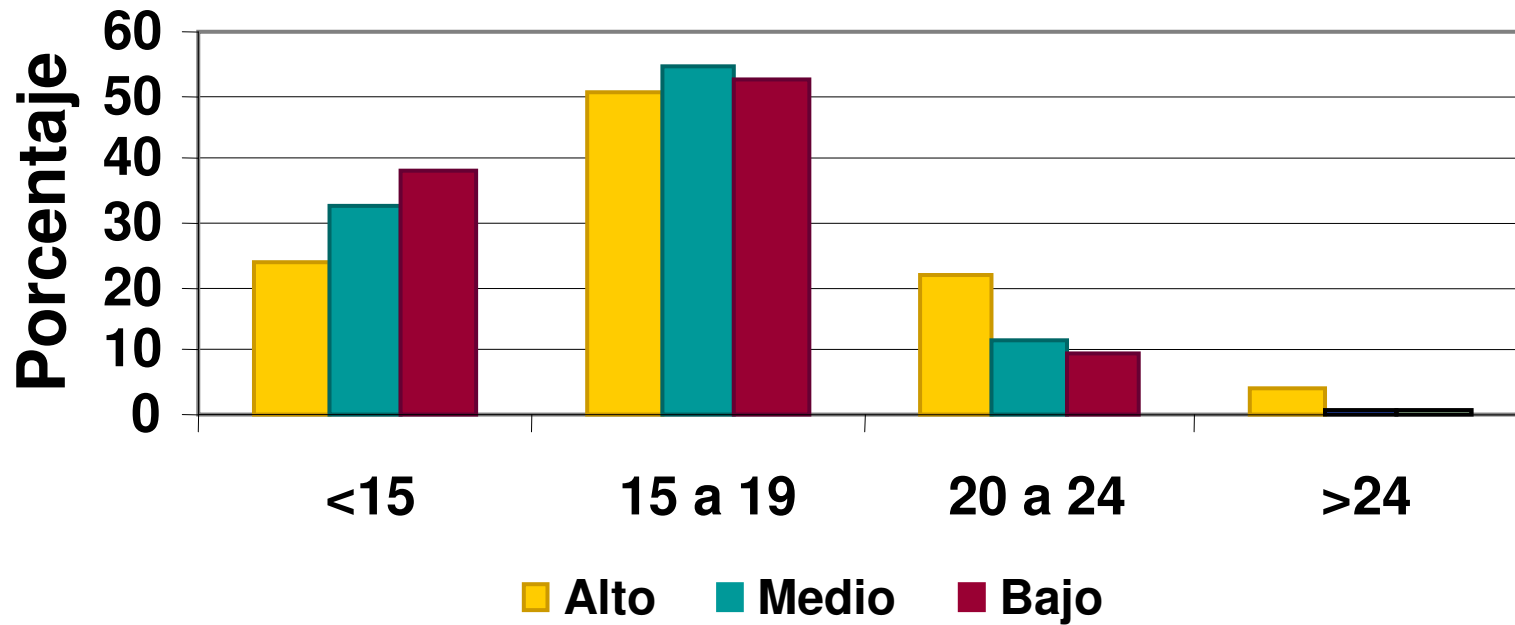
Instituto Nacional de la Juventud (INJUV). *Cuarta Encuesta Nacional de Juventud.*

*La integración social de los jóvenes en Chile 1994-2003.* Chile, 2004.

# Alumnos/as de 7º básico a 1º medio que han tenido relaciones sexuales alguna vez en la vida

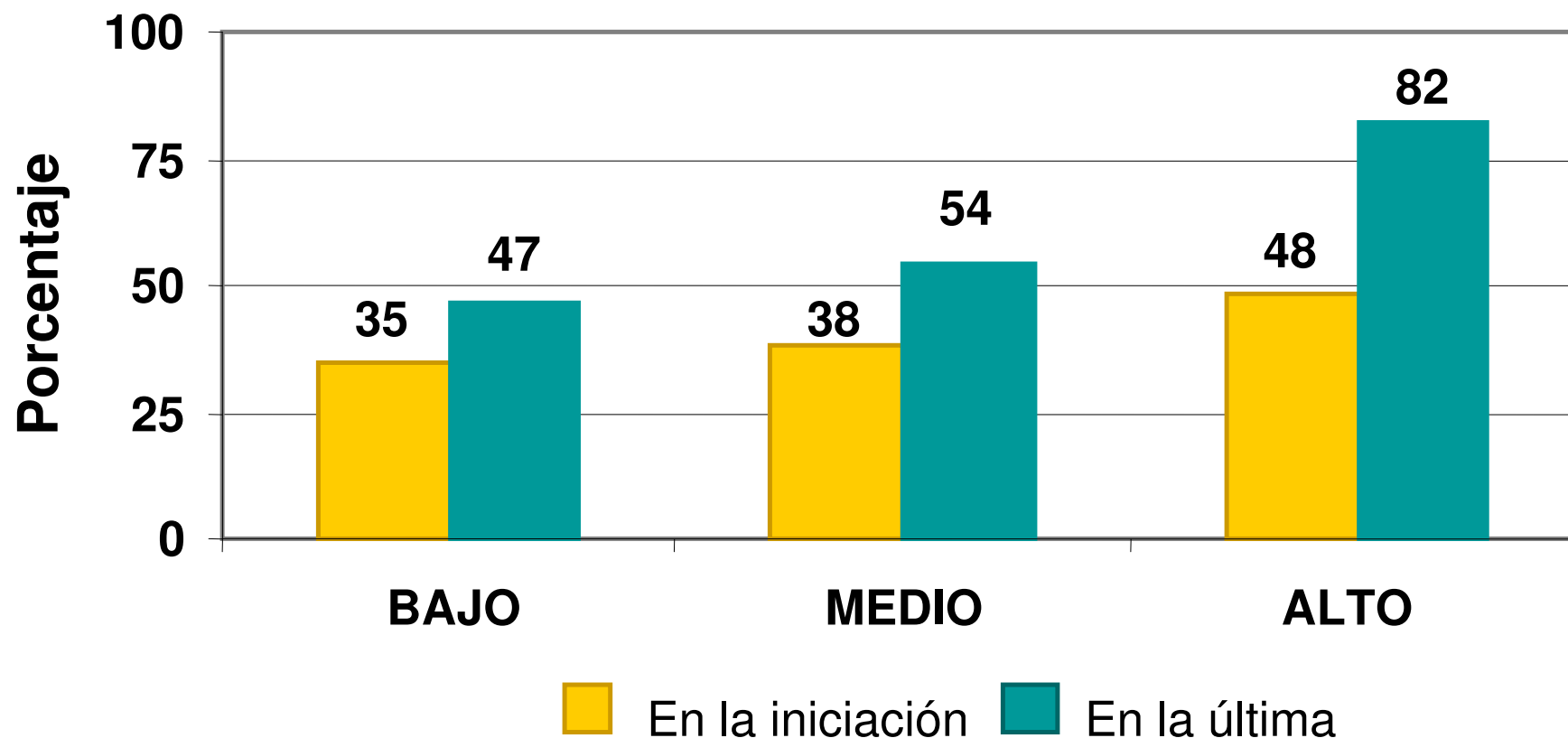


## Edad de inicio de relaciones sexuales según nivel socioeconómico



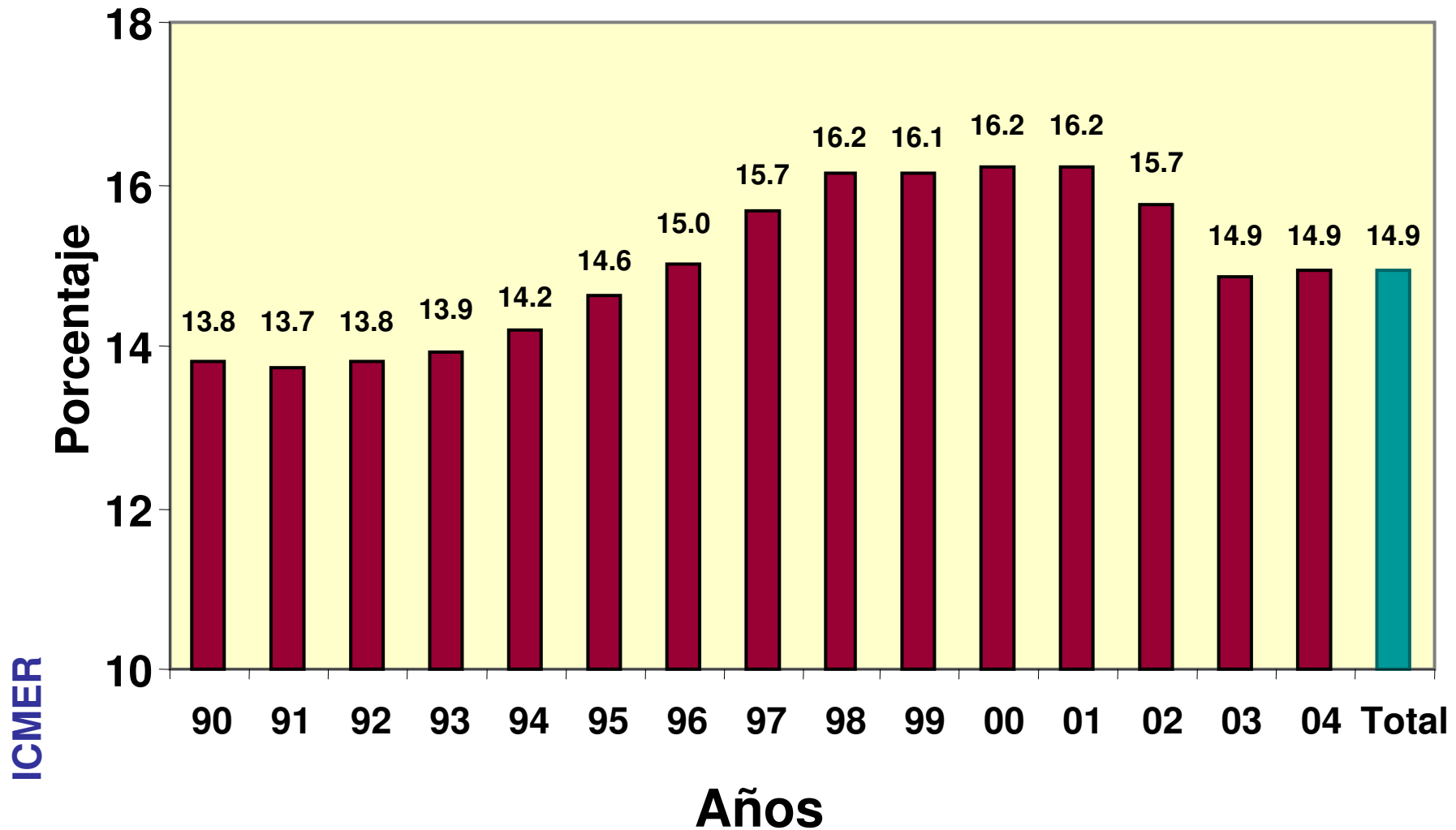
Fuente: IV Encuesta Nacional de Juventud. INJUV 2003. Elaboración propia

## Uso de un método anticonceptivo en relaciones sexuales de adolescentes de 15 a 19 años según nivel socioeconómico



# Proporción de nacidos vivos de madres adolescentes

Total acumulado NV : 583422

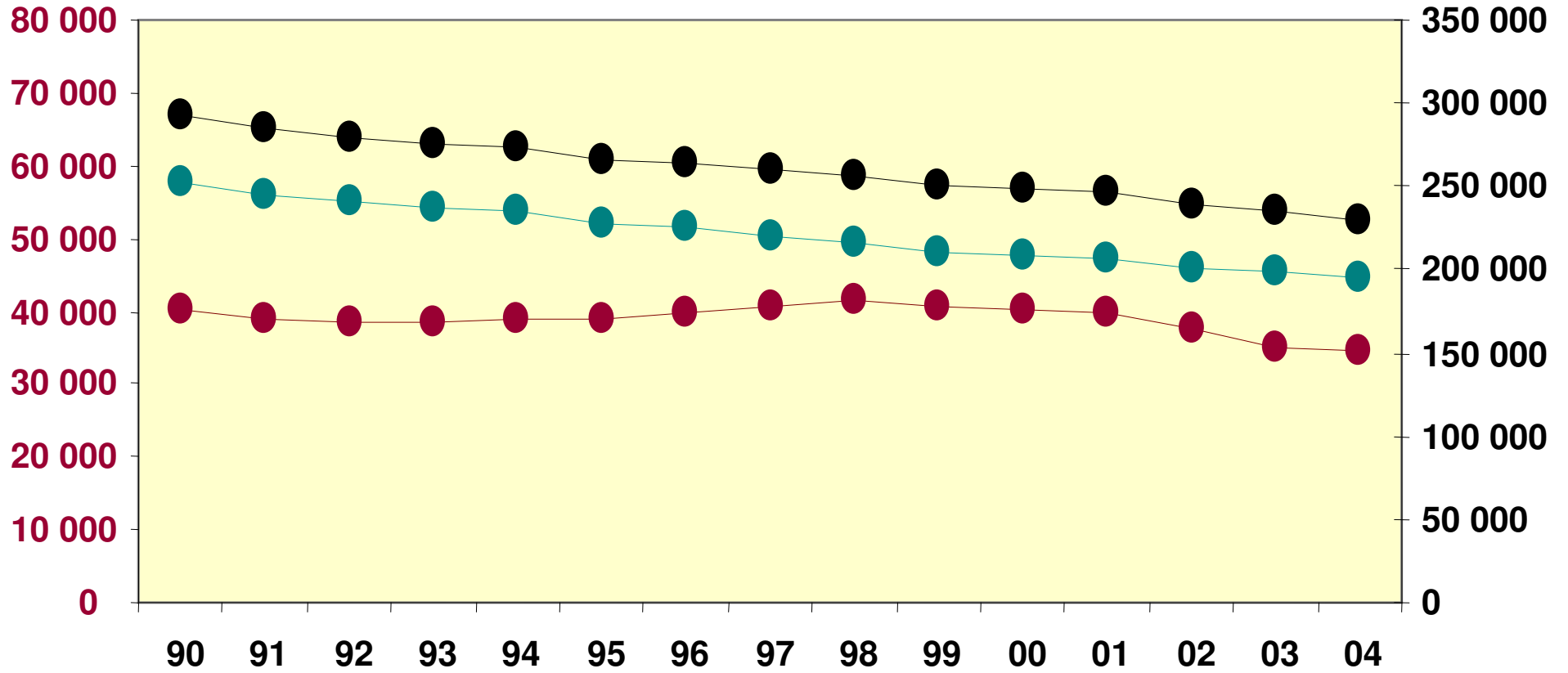




# Número de nacidos vivos Chile 1990 a 2004

De 10 a 19

>19 o  
Todas



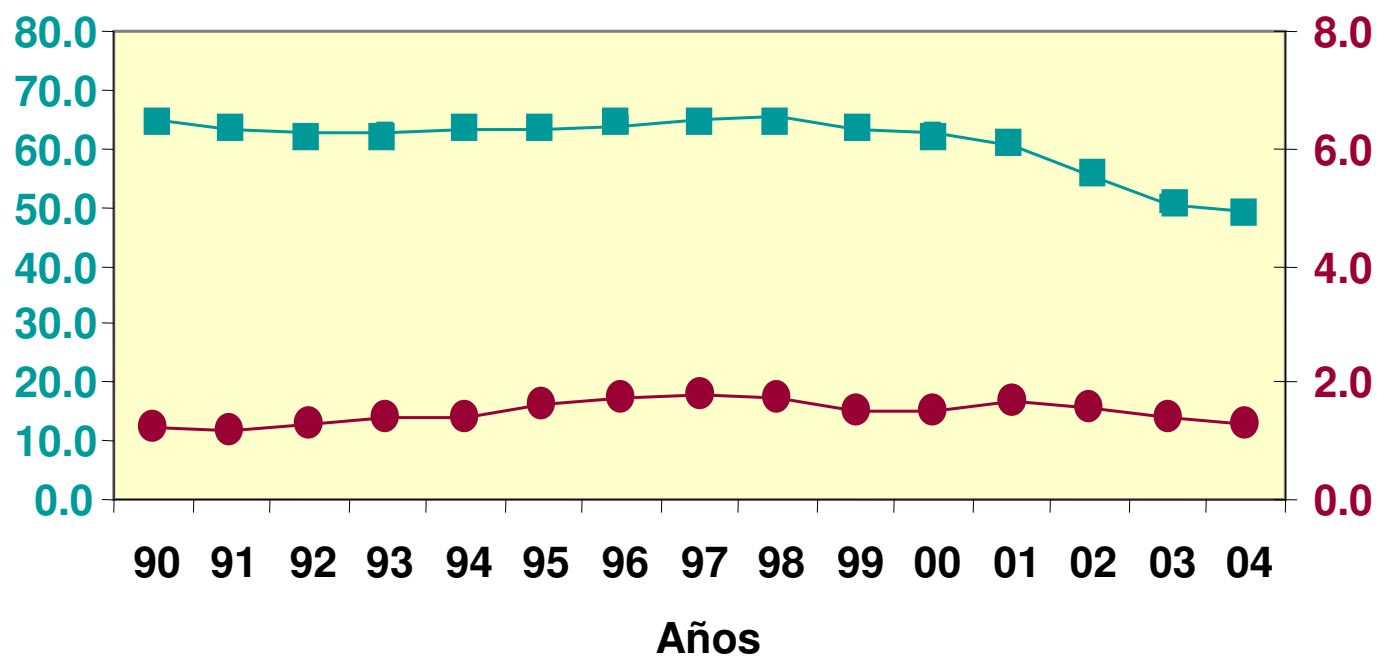
ICMER

● De 10 a 19 años    ● Mayores de 19 años    ● Total

# Tasa de fecundidad de adolescentes por grupos de edad

Tasa x1000  
(15 a 19 años)

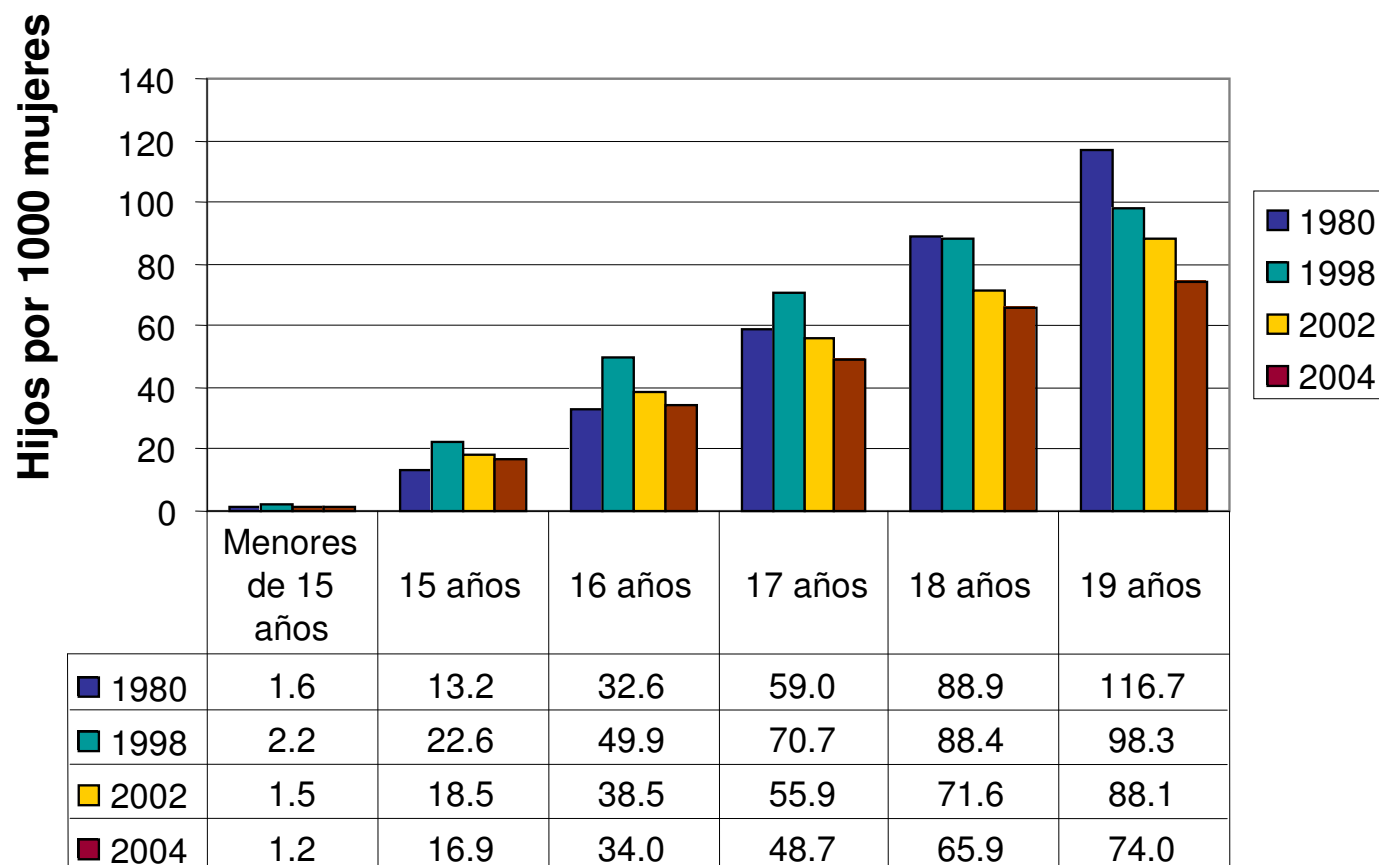
Tasa x1000  
(<15 años)



■ 15 a 19 años

● <15 años

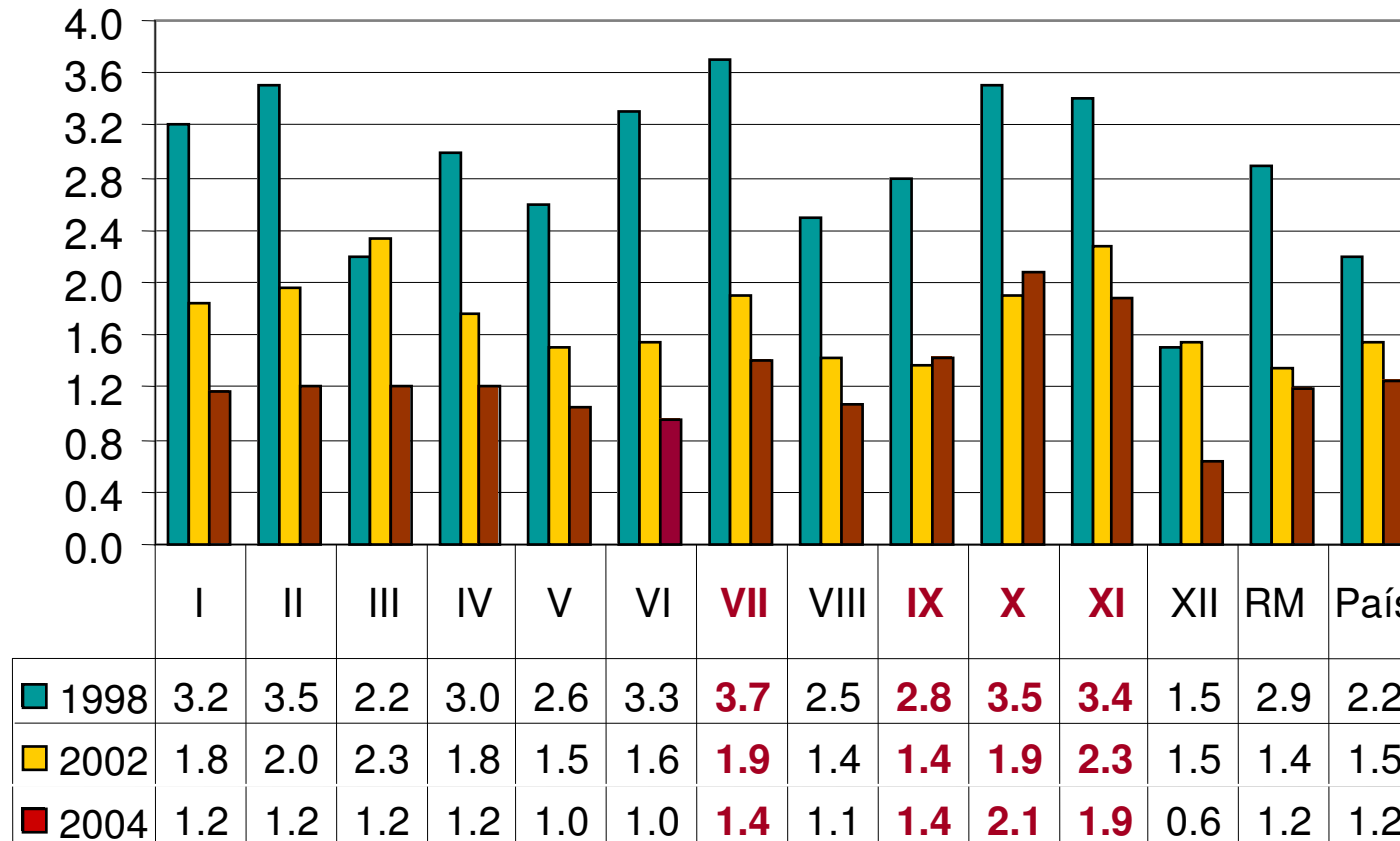
## Tasas de fecundidad en adolescentes 1980-2004



*Fuente: Enfoques Estadísticos. Fecundidad Juvenil en Chile. Instituto Nacional de Estadísticas, Chile, 2000 (1980-1998) y Estimaciones de Población INE y estadísticas vitales de MINSAL (2002 y 2004).*

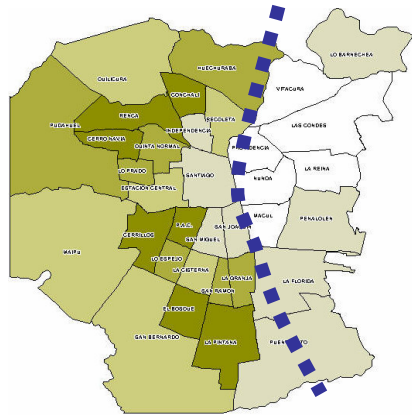
## Tasas de fecundidad en adolescentes menores de 15 años

Número de hijos por 1000 mujeres

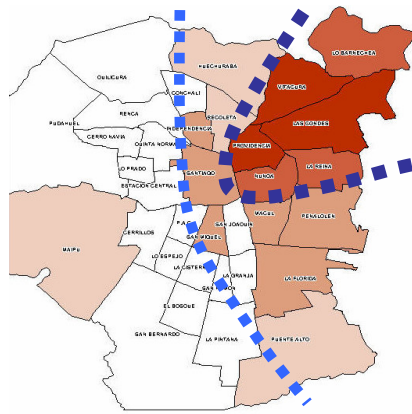


Fuente: Enfoques Estadísticos. Fecundidad Juvenil en Chile. Instituto Nacional de Estadísticas, Chile, 2000 (1980-1998) y Estimaciones de Población INE y estadísticas vitales de MINSAL (2002 y 2004).

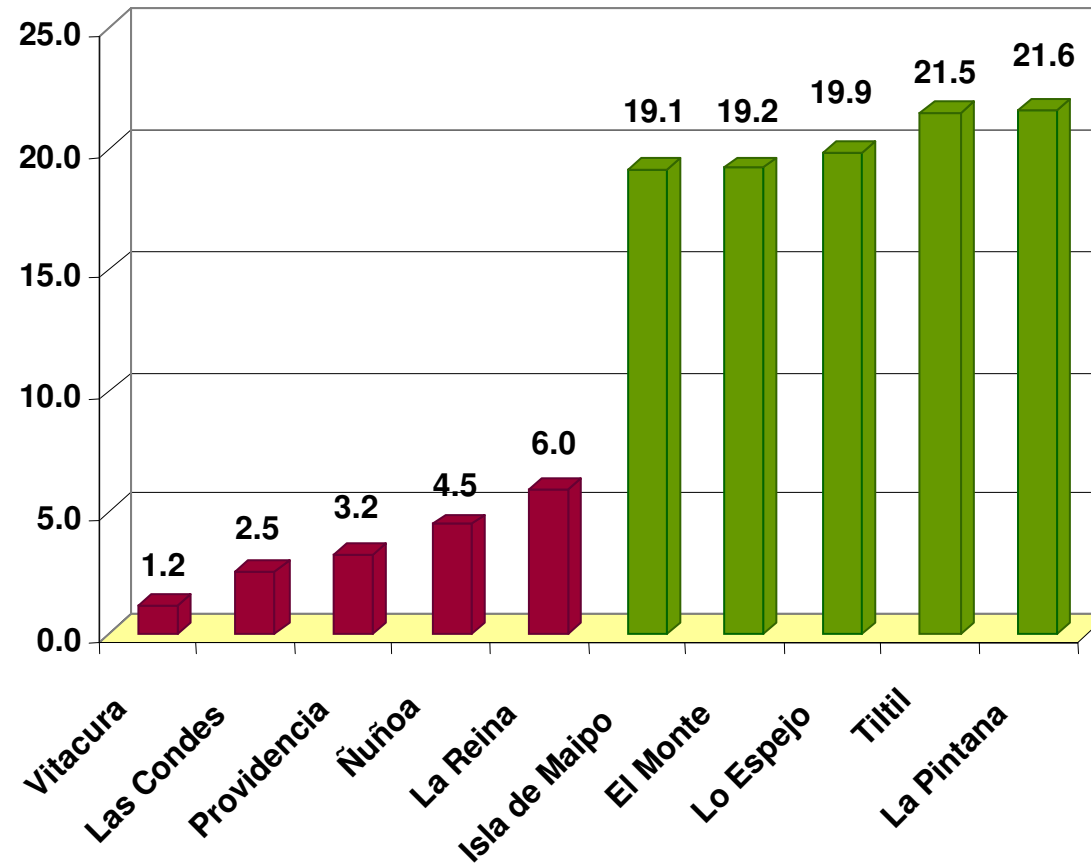
# Proporción de nacidos vivos de madres adolescentes Comunas de la Región Metropolitana, año 2003



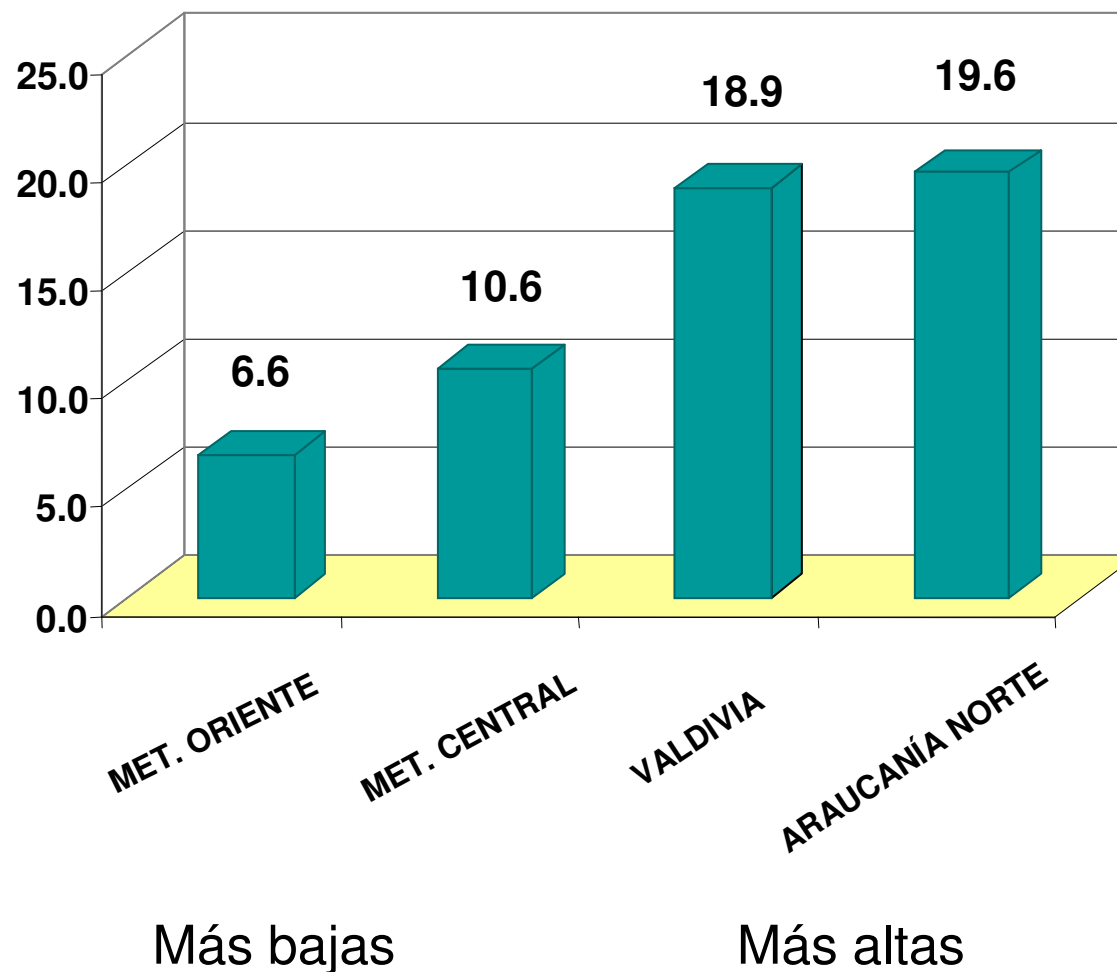
GSE BAJO



GSE ALTO

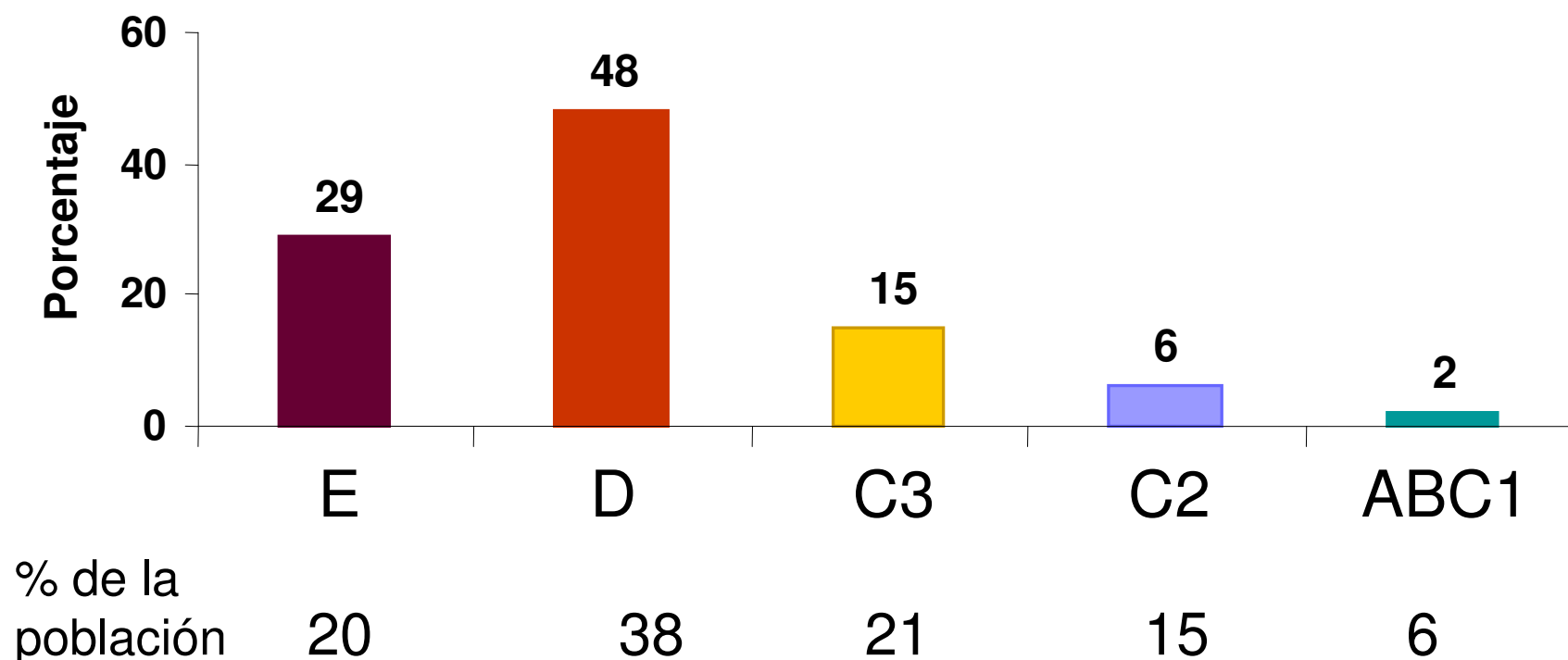


## Proporción de nacidos vivos de madres adolescentes en Servicios de Salud, año 2003

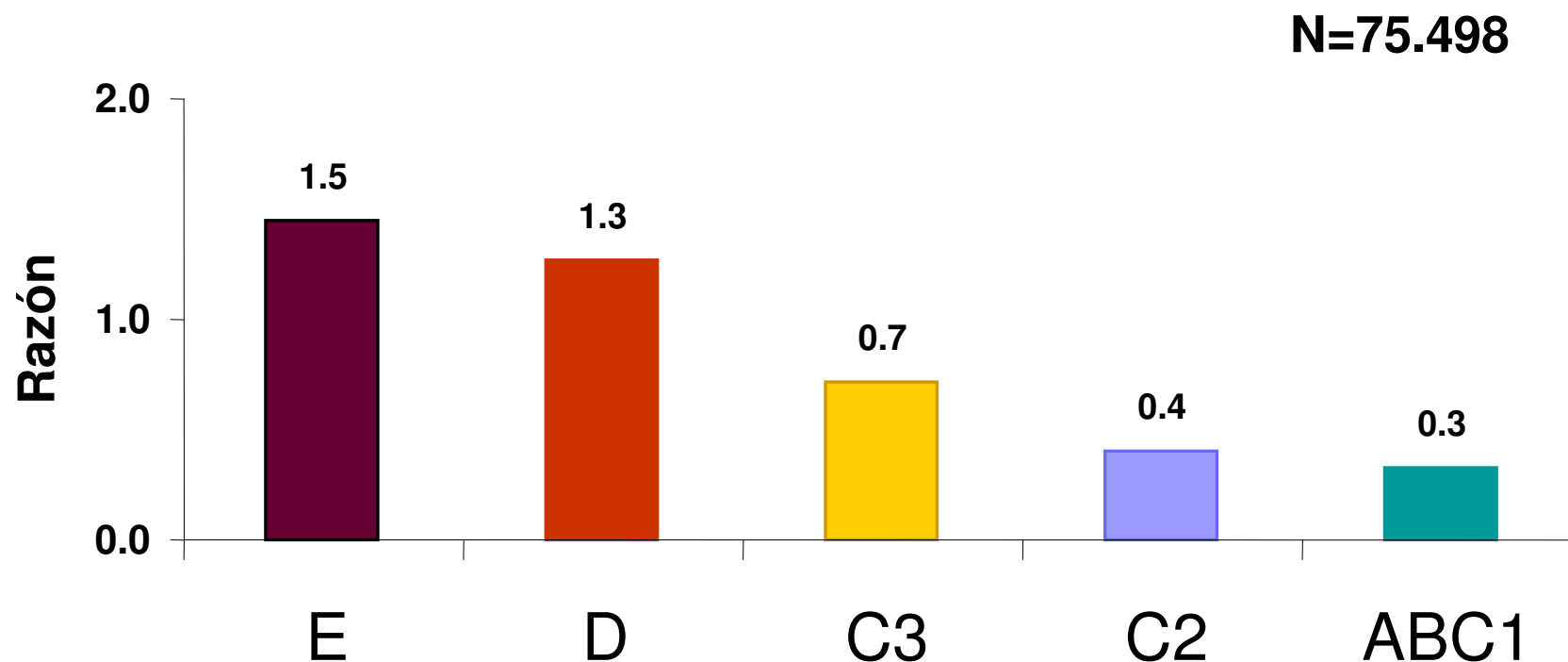


# Distribución de las madres adolescentes de 15 a 19 años según nivel socioeconómico

N=75.498



## Razón entre proporción de madres adolescentes de 15 a 19 y la proporción de personas en cada nivel socioeconómico

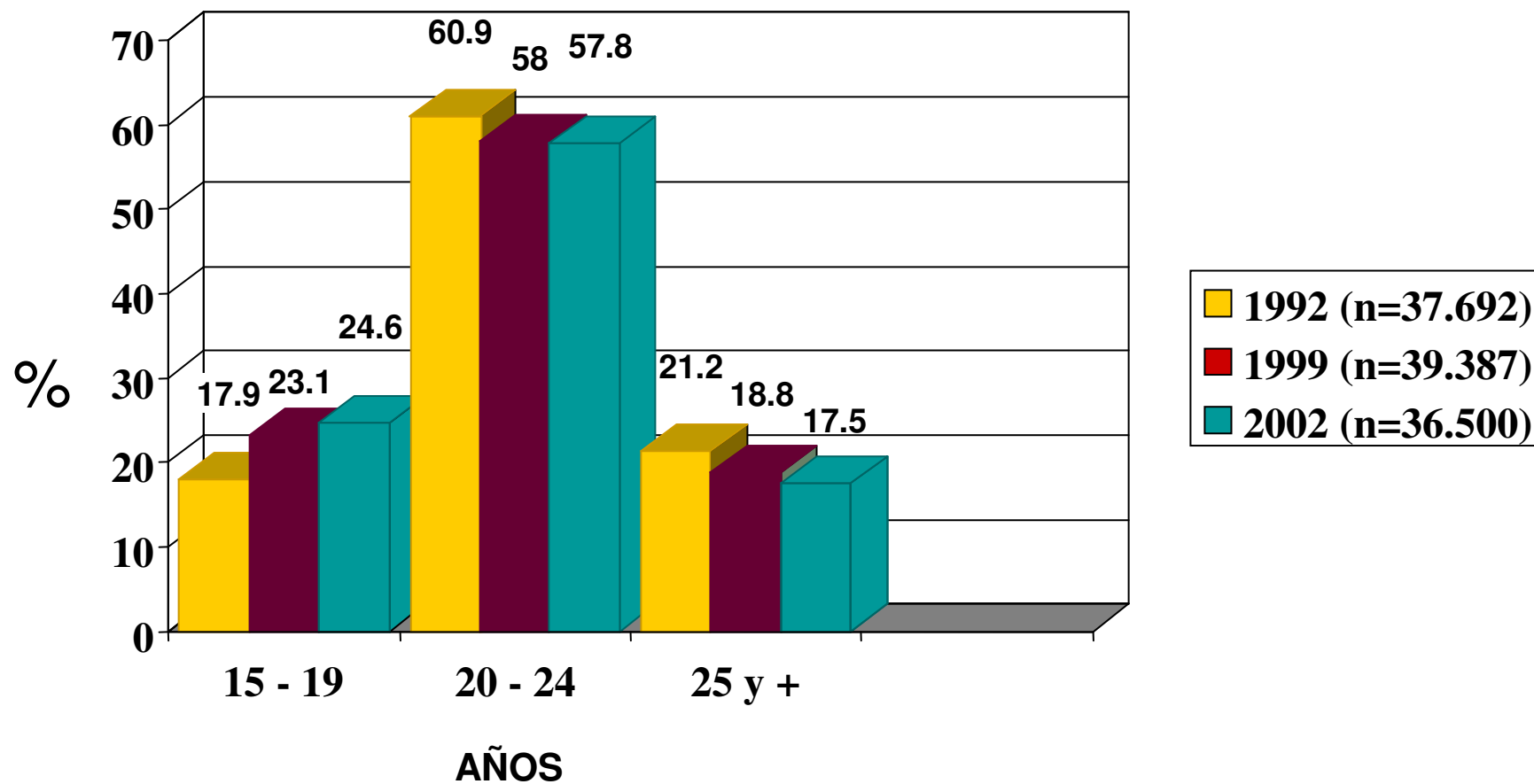




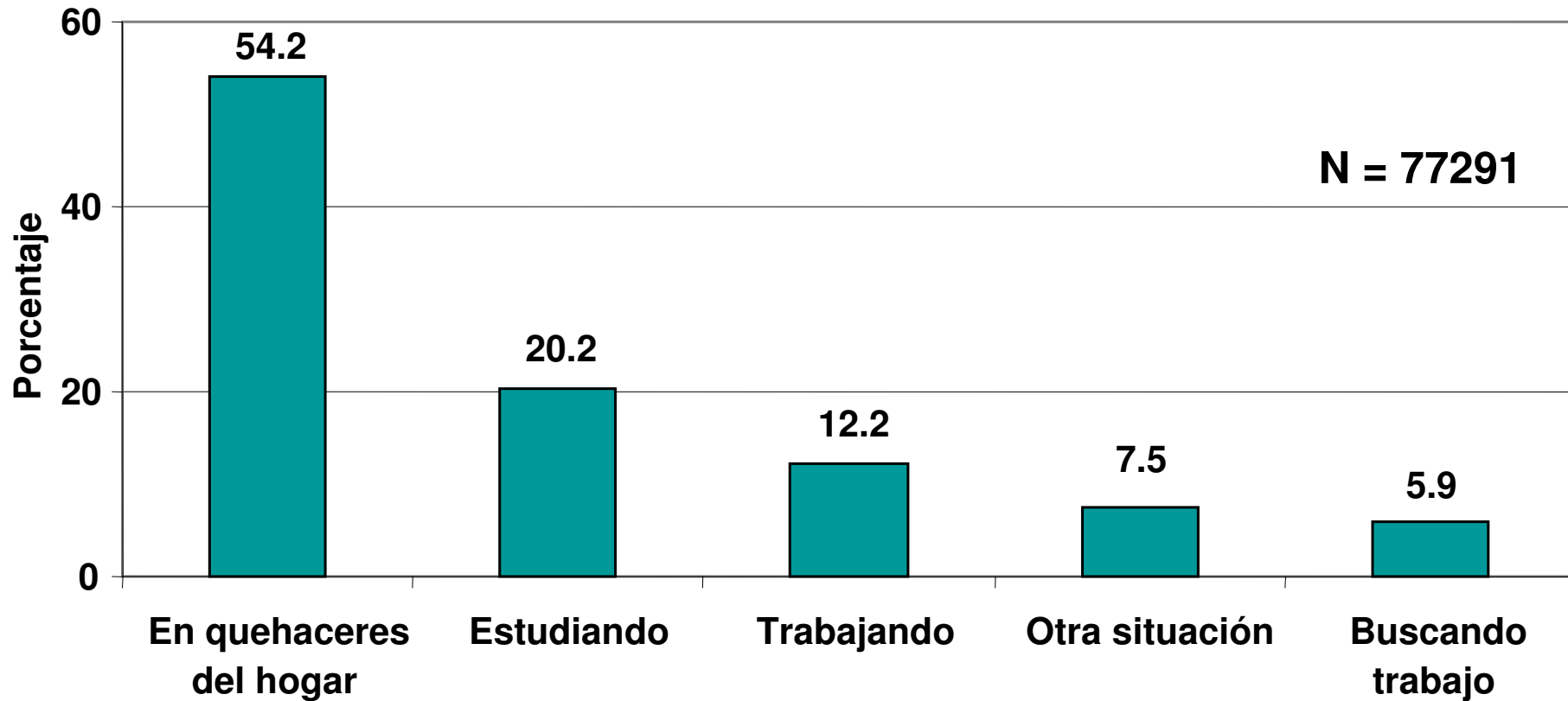
# Hijos de madres adolescentes en cifras

	2001	2002
<b>Madres menores de 15 años:</b>		
n	<b>1.162</b>	<b>1.118</b>
– 1er hijo:	1.154	1.106
– 2º hijo:	8	12
– % solteras	96.7	96.5
<b>Madres de 15 a 19 años:</b>		
n	<b>38.722</b>	<b>36.500</b>
– 1er hijo:	34.248	32.202
– 2º hijo:	4.154	3.939
– 3er hijo:	303	322
– 4º hijo o más:	17	37
– % solteras	86.7	88.2

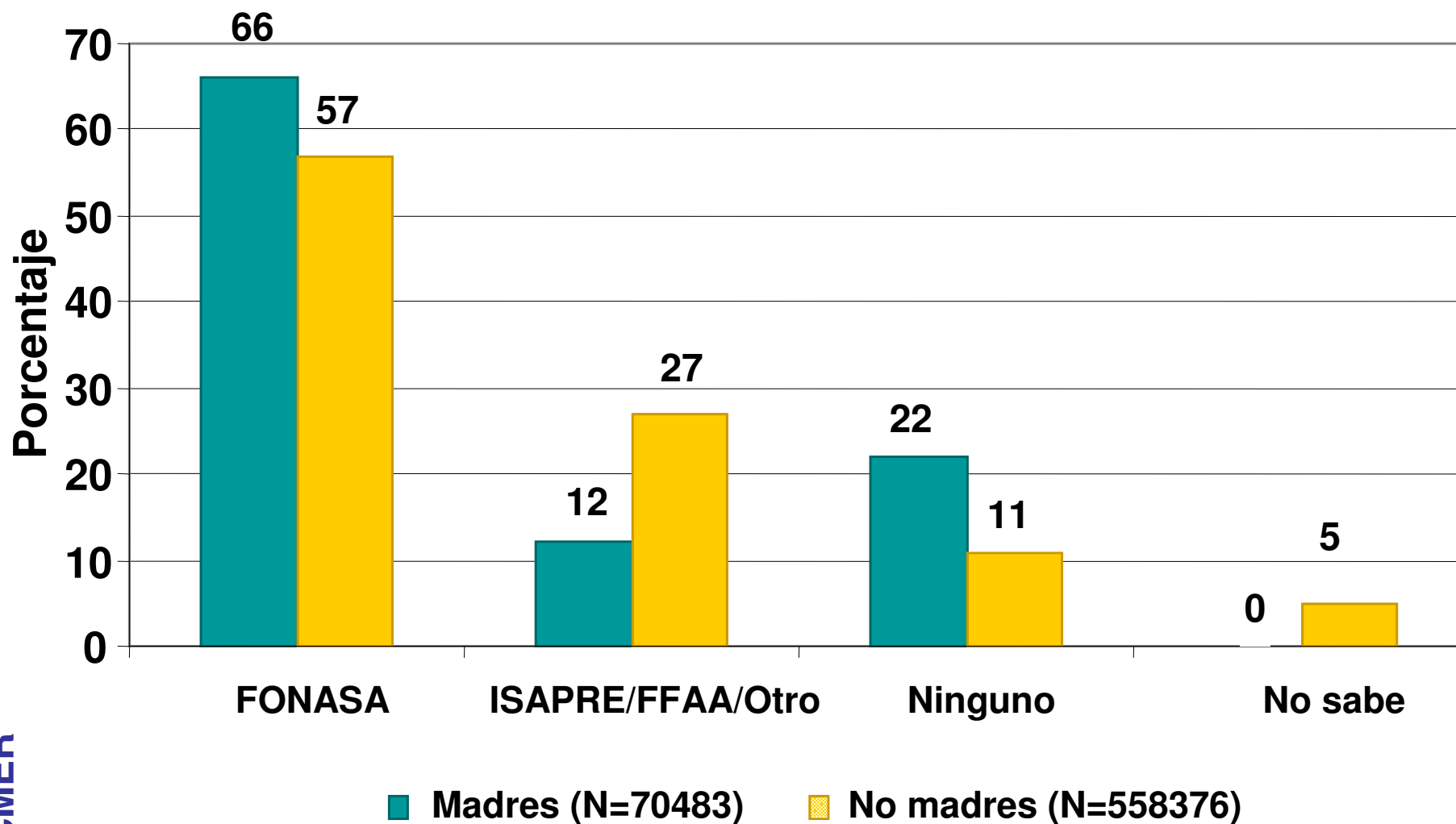
# Hijos de madres de 15 a 19 años según edad del padre



## Actividad de las adolescentes de 15 a 19 años que han sido madres

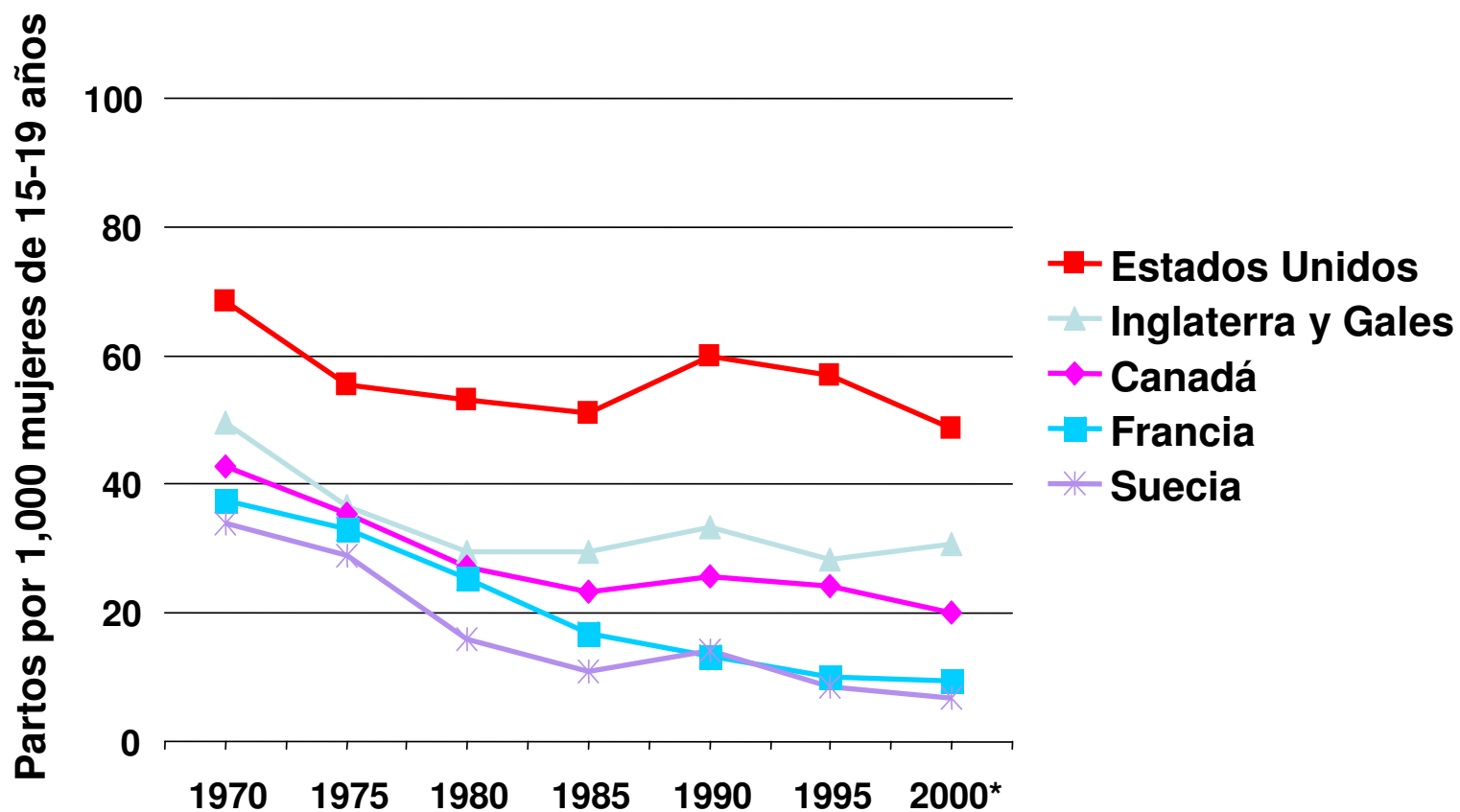


## Sistema previsional de salud de mujeres adolescentes de 15 a 19 años



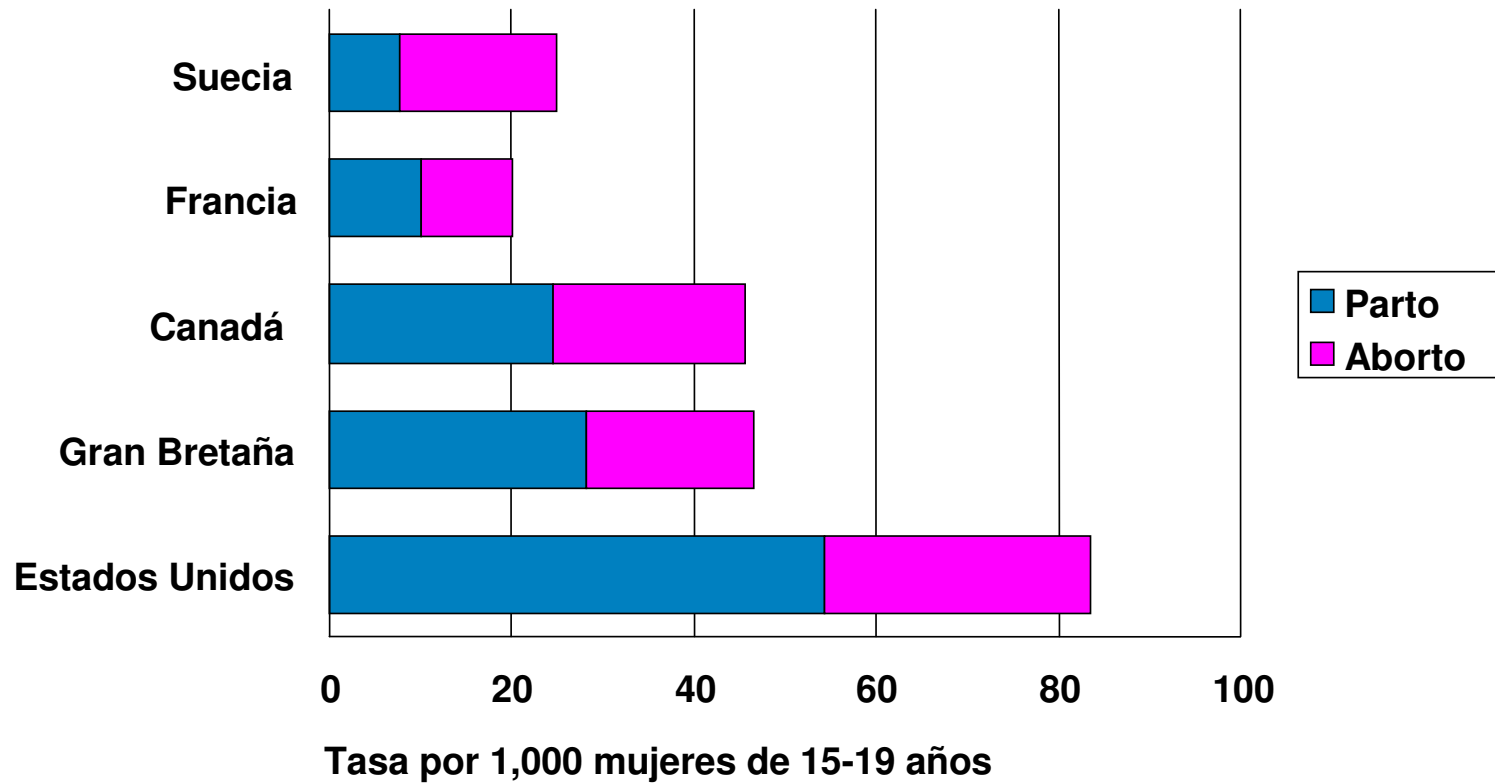
**Como prevenir los embarazos  
en adolescentes:  
Lecciones que podríamos aprender**

## Las tasas de embarazo en adolescentes declinaron menos en Estados Unidos que en otros países desarrollados entre 1970 y 2000



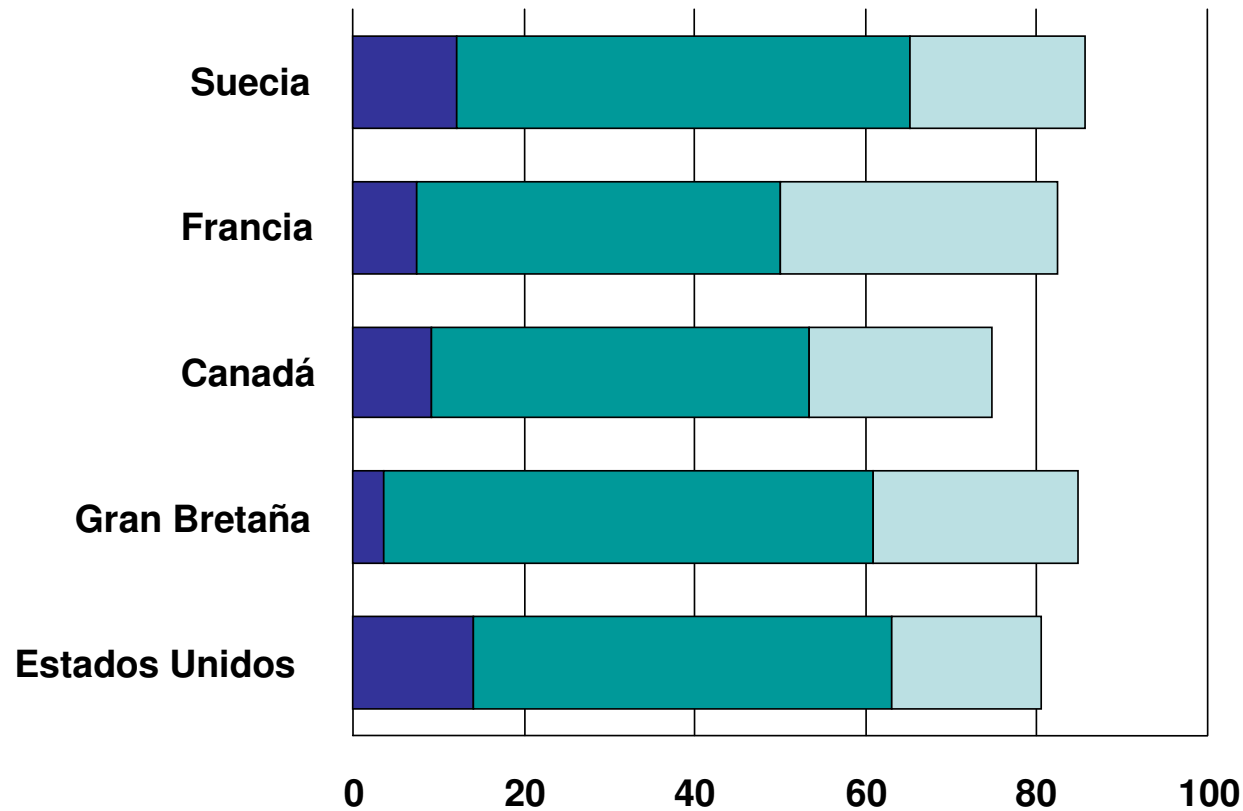
\*Datos de 1997 en Canadá, 1998 en Francia y 1999 en Inglaterra y Gales y Suecia

# Las adolescentes en EEUU tienen tasas más altas de embarazo, parto y aborto que en otros países desarrollados



Datos de los 1990s

# Las diferencias en los niveles de actividad sexual son pequeñas en los países desarrollados



% de mujeres de 20-24 años que tuvo relaciones sexuales en la adolescencia

■ a los 15 años    ■ A los 18 años    ■ A los 20 años

Datos de los 1990s



# Algunos factores que se asocian a las tasas mas altas de embarazo en adolescentes en EEUU

En comparación con los países europeos los y las adolescentes en EEUU:

- **Tienen mayor dificultad para obtener servicios anticonceptivos**

En comparación con EEUU, los países europeos:

- **Tienen más apertura y apoyo con respecto a sexualidad**
- **Entregan mensajes más claros y consistentes sobre conductas sexuales apropiadas (uso de condón y anticonceptivos, información de donde obtenerlos)**
- **Entregan educación sexual comprehensiva, no solo promoción de la abstinencia**
- **Los medios de comunicación ofrecen una visión más positiva de los y las adolescentes como personas responsables y valiosas**

## Estrategias exitosas

- Aumentar el nivel de bienestar social y económico y la equidad, apoyando a los adolescentes que crecen en situación de desventaja
- Apoyo para la transición a la edad adulta y para la maternidad y paternidad
- Promover actitudes positivas acerca de la sexualidad de los jóvenes, con expectativas claras acerca de su conducta responsable en las relaciones sexuales
- Asegurar a todos los adolescentes el acceso fácil a servicios de salud sexual y reproductiva y a métodos anticonceptivos

# Unas preguntas sencillas

¿Chile se parece más a EEUU o a los países europeos en cuanto a prevención de embarazo en adolescentes?

¿Dimensionan las autoridades el impacto que pueden tener las intervenciones en salud de los adolescentes?

¿Por qué no se han implementado las políticas y programas de los países con bajas tasas de embarazo en adolescentes?

¿Qué obstáculos hay para los programas de educación sexual y servicios de salud para adolescentes?

**Pero alguna esperanza tenemos ...**

## Objetivos sanitarios 2000 - 2010

- Reducir el embarazo no planificado en adolescentes
- Reducir la tasa de fecundidad de 65,4 a 46 por 1000 mujeres de 15 a 19 años y **a 0 en menores de 15**
- Aumentar el uso de preservativo entre los 15 y 19 años del 23% al 50%
- Aumentar el uso de preservativo en la iniciación sexual del 18% al 50%
- Incrementar el acceso a consejería en SSR, a planificación familiar y a prevención de abuso sexual
- Aumentar acceso y calidad de la atención del abuso sexual en servicios de urgencia
- Potenciar la actividad intersectorial

*Fernando Muñoz P. MINSAL*

*Seminario Embarazo Adolescente, PUC, 2005*

# Meta Milenio: reducir mortalidad materna

## Indicadores adicionales definidos por Chile

- Reducir en un 45% el porcentaje de nacidos vivos que tiene una madre menor de 19 años, pasando del **16,2%** del año 2000 a un **8,91%** el año 2015
- Aumentar el uso de métodos anticonceptivos en las mujeres en edad fértil, pasando del 40,9% en el 2000 al 60% de las mujeres beneficiarias de la red asistencial pública

## Otras preguntas no tan sencillas

¿Cómo bajaremos a 0 el número de embarazos en niñas de <15 años si existe indicación de denunciar a las de <14 cuando consultan por embarazo o anticoncepción?

¿Cómo se resolverá el debate generado por las Normas sobre Regulación de la Fertilidad?